



PROCURADURÍA
AMBIENTAL

GOBIERNO DE CHIAPAS

2024

SISTEMA CONTABLE 2024
 ESTADO DE SITUACIÓN FINANCIERA
 AL 30 DE NOVIEMBRE DEL 2024

(Cifras en Pesos)

ACTIVO			PASIVO		
Concepto	2024	2023	Concepto	2024	2023
Activo Circulante			Pasivo Circulante		
Efectivo y Equivalentes	602,653.89	1,067,270.36	Cuentas por Pagar a Corto Plazo	155,703.64	149,452.45
Efectivo	14,850.00	0.00	Servicios Personales por Pagar a Corto Plazo	14,928.64	38,080.92
Bancos/Tesorería	0.00	0.00	Proveedores por Pagar a Corto Plazo	6,264.61	15,457.23
Bancos/Dependencias y Otros	57,470.04	3,119.85	Contratistas por Obras Públicas por Pagar a Corto Plazo	0.00	0.00
Inversiones Temporales (Hasta 3 Meses)	0.00	0.00	Participaciones y Aportaciones por Pagar a Corto Plazo	0.00	0.00
Fondos con Afectación Específica	530,533.85	1,064,150.51	Transferencias Otorgadas por Pagar a Corto Plazo	0.00	0.00
Depósitos de Fondos de Terceros en Garantía y/o Administración	0.00	0.00	Intereses, Comisiones y Otros Gastos de la Deuda Pública por Pagar a Corto Plazo	0.00	0.00
Otros Efectivos y Equivalentes	0.00	0.00	Retenciones y Contribuciones por Pagar a Corto Plazo	134,510.39	92,342.30
			Devoluciones de la Ley de Ingresos por Pagar a Corto Plazo	0.00	0.00
Derechos a Recibir Efectivo o Equivalentes	4,326.00	701.18	Otras Cuentas por Pagar a Corto Plazo	0.00	3,572.00
Inversiones Financieras de Corto Plazo	0.00	0.00			
Cuentas por Cobrar a Corto Plazo	0.00	701.18	Documentos por Pagar a Corto Plazo	0.00	0.00
Deudores Diversos por Cobrar a Corto Plazo	4,326.00	0.00	Documentos Comerciales por Pagar a Corto Plazo	0.00	0.00
Ingresos por Recuperar a Corto Plazo	0.00	0.00	Documentos con Contratistas por Obras Públicas por Pagar a Corto Plazo	0.00	0.00
Deudores por Anticipos de la Tesorería a Corto Plazo	0.00	0.00	Otros Documentos por Pagar a Corto Plazo	0.00	0.00
Préstamos Otorgados a Corto Plazo	0.00	0.00			
Otros Derechos a Recibir Efectivo o Equivalentes a Corto Plazo	0.00	0.00	Porción a Corto Plazo de la Deuda Pública a Largo Plazo	0.00	0.00
			Porción a Corto Plazo de la Deuda Pública Interna	0.00	0.00
Derechos a Recibir Bienes o Servicios	0.00	0.00	Porción a Corto Plazo de la Deuda Pública Externa	0.00	0.00
Anticipos a Proveedores por Adquisición de Bienes y Prestación de Servicios a Corto Plazo	0.00	0.00	Porción a Corto Plazo de Arrendamiento Financiero	0.00	0.00
Anticipo a Proveedores por Adquisición de Bienes Inmuebles y Muebles a Corto Plazo	0.00	0.00			
Anticipo a Proveedores por Adquisición de Bienes Intangibles a Corto Plazo	0.00	0.00	Títulos y Valores a Corto Plazo	0.00	0.00
Anticipo a Contratistas por Obras Públicas a Corto Plazo	0.00	0.00	Títulos y Valores de la Deuda Pública Interna a Corto Plazo	0.00	0.00
Otros Derechos a Recibir Bienes o Servicios a Corto Plazo	0.00	0.00	Títulos y Valores de la Deuda Pública Externa a Corto Plazo	0.00	0.00
Inventarios	0.00	0.00	Pasivos Diferidos a Corto Plazo	0.00	0.00
Inventario de Mercancías para Venta	0.00	0.00	Ingresos Cobrados por Adelantado a Corto Plazo	0.00	0.00
Inventario de Mercancías Terminadas	0.00	0.00	Intereses Cobrados por Adelantado a Corto Plazo	0.00	0.00
Inventario de Mercancías en Proceso de Elaboración	0.00	0.00	Otros Pasivos Diferidos a Corto Plazo	0.00	0.00
Inventario de Materias Primas, Materiales y Suministros para Producción	0.00	0.00			
Bienes en Tránsito	0.00	0.00	Fondos y Bienes de Terceros en Garantía y/o Administración a Corto Plazo	0.00	0.00
			Fondos en Garantía a Corto Plazo	0.00	0.00
Almacenes	0.00	0.00	Fondos en Administración a Corto Plazo	0.00	0.00
Almacén de Materiales y Suministros de Consumo	0.00	0.00	Fondos Contingentes a Corto Plazo	0.00	0.00
			Fondos de Fideicomisos, Mandatos y Contratos Análogos a Corto Plazo	0.00	0.00
Estimación por Pérdida o Deterioro de Activos Circulantes	0.00	0.00	Otros Fondos de Terceros en Garantía y/o Administración a Corto Plazo	0.00	0.00
Estimaciones para Cuentas Incobrables por Derechos a Recibir Efectivo o Equivalentes	0.00	0.00	Valores y Bienes en Garantía a Corto Plazo	0.00	0.00
Estimación por Deterioro de Inventarios	0.00	0.00			
			Provisiones a Corto Plazo	0.00	0.00
Otros Activos Circulantes	0.00	0.00	Provisión para Demandas y Juicios a Corto Plazo	0.00	0.00
Valores en Garantía	0.00	0.00	Provisión para Contingencias a Corto Plazo	0.00	0.00
Bienes en Garantía (excluye depósitos de fondos)	0.00	0.00	Otras Provisiones a Corto Plazo	0.00	0.00
Bienes Derivados de Embargos, Decomisos, Aseguramientos y Dación en Pago	0.00	0.00			
Adquisición con Fondos de Terceros	0.00	0.00	Otros Pasivos a Corto Plazo	0.00	0.00
			Ingresos por Clasificar	0.00	0.00
Total de Activos Circulantes	606,979.89	1,067,971.54	Recaudación por Participar	0.00	0.00
			Otros Pasivos Circulantes	0.00	0.00
Activo No Circulante			Total de Pasivos Circulantes	155,703.64	149,452.45
Inversiones Financieras a Largo Plazo	0.00	0.00	Pasivo No Circulante		
Inversiones a Largo Plazo	0.00	0.00	Cuentas por Pagar a Largo Plazo	6,160.92	6,160.92
Títulos y Valores a Largo Plazo	0.00	0.00	Proveedores por Pagar a Largo Plazo	6,160.92	6,160.92
Fideicomisos, Mandatos y Contratos Análogos	0.00	0.00	Contratistas por Obras Públicas por Pagar a Largo Plazo	0.00	0.00
Participaciones y Aportaciones de Capital	0.00	0.00			
			Documentos por Pagar a Largo Plazo	0.00	0.00
Derechos a Recibir Efectivo o Equivalentes a Largo Plazo	10,647.74	10,647.74	Documentos Comerciales por Pagar a Largo Plazo	0.00	0.00
Documentos por Cobrar a Largo Plazo	0.00	0.00	Documentos con Contratistas por Obras Públicas por Pagar a Largo Plazo	0.00	0.00
Deudores Diversos a Largo Plazo	10,647.74	10,647.74	Otros Documentos por Pagar a Largo Plazo	0.00	0.00
Ingresos por Recuperar a Largo Plazo	0.00	0.00			
Préstamos Otorgados a Largo Plazo	0.00	0.00	Deuda Pública a Largo Plazo	0.00	0.00
Otros Derechos a Recibir Efectivo o Equivalentes a Largo Plazo	0.00	0.00	Títulos y Valores de la Deuda Pública Interna a Largo Plazo	0.00	0.00
			Títulos y Valores de la Deuda Pública Externa a Largo Plazo	0.00	0.00
Bienes Inmuebles, Infraestructura y Construcciones en Proceso	0.00	0.00	Préstamos de la Deuda Pública Interna por Pagar a Largo Plazo	0.00	0.00
Terrenos	0.00	0.00	Préstamos de la Deuda Pública Externa por Pagar a Largo Plazo	0.00	0.00
Viviendas	0.00	0.00	Arrendamiento Financiero por Pagar a Largo Plazo	0.00	0.00
Edificios no Habitacionales	0.00	0.00			
Infraestructura	0.00	0.00	Pasivos Diferidos a Largo Plazo	122,892.52	122,892.52
Construcciones en Proceso en Bienes de Dominio Público	0.00	0.00	Créditos Diferidos a Largo Plazo	0.00	0.00
Construcciones en Proceso en Bienes Propios	0.00	0.00	Intereses Cobrados por Adelantado a Largo Plazo	0.00	0.00
Otros Bienes Inmuebles	0.00	0.00	Otros Pasivos Diferidos a Largo Plazo	122,892.52	122,892.52
Bienes Muebles	92,723.50	93,902.54	Fondos y Bienes de Terceros en Garantía y/o Administración a Largo Plazo	0.00	0.00
Mobiliario y Equipo de Administración	92,723.50	93,902.54	Fondos en Garantía a Largo Plazo	0.00	0.00
Mobiliario y Equipo Educativo y Recreativo	0.00	0.00	Fondos en Administración a Largo Plazo	0.00	0.00
Equipo e Instrumental Médico y de Laboratorio	0.00	0.00	Fondos Contingentes a Largo Plazo	0.00	0.00
Vehículos y Equipo de Transporte	0.00	0.00	Fondos de Fideicomisos, Mandatos y Contratos Análogos a Largo Plazo	0.00	0.00
Equipo de Defensa y Seguridad	0.00	0.00	Otros Fondos de Terceros en Garantía y/o Administración a Largo Plazo	0.00	0.00
Maquinaria, Otros Equipos y Herramientas	0.00	0.00	Valores y Bienes en Garantía a Largo Plazo	0.00	0.00
Colecciones, Obras de Arte y Objetos Valiosos	0.00	0.00			
Activos Biológicos	0.00	0.00	Provisiones a Largo Plazo	0.00	0.00
			Provisión para Demandas y Juicios a Largo Plazo	0.00	0.00
Activos Intangibles	0.00	0.00	Provisión para Pensiones a Largo Plazo	0.00	0.00
Software	0.00	0.00	Provisión para Contingencias a Largo Plazo	0.00	0.00
Patentes, Marcas y Derechos	0.00	0.00	Otras Provisiones a Largo Plazo	0.00	0.00
Concesiones y Franquicias	0.00	0.00			
Licencias	0.00	0.00	Total de Pasivos No Circulantes	129,053.44	129,053.44
Otros Activos Intangibles	0.00	0.00			
			Total del Pasivo	284,757.08	278,505.89

SISTEMA CONTABLE 2024
ESTADO DE SITUACIÓN FINANCIERA
AL 30 DE NOVIEMBRE DEL 2024
 (Cifras en Pesos)

Concepto	2024	2023	Concepto	2024	2023
Depreciación, Deterioro y Amortización Acumulada de Bienes	0.00	0.00	HACIENDA PÚBLICA / PATRIMONIO		
Depreciación Acumulada de Bienes Inmuebles	0.00	0.00	Hacienda Pública/Patrimonio Contribuido	0.00	0.00
Depreciación Acumulada de Infraestructura	0.00	0.00	Aportaciones	0.00	0.00
Depreciación Acumulada de Bienes Muebles	0.00	0.00	Aportaciones	0.00	0.00
Deterioro Acumulado de Bienes	0.00	0.00	Donaciones de Capital	0.00	0.00
Amortización Acumulada de Activos Intangibles	0.00	0.00	Donaciones de Capital	0.00	0.00
Activos Diferidos	0.00	0.00	Actualización de la Hacienda Pública/Patrimonio	0.00	0.00
Estudios, Formulación y Evaluación de Proyectos	0.00	0.00	Actualización de la Hacienda Pública/Patrimonio	0.00	0.00
Derechos sobre Bienes en Régimen de Arrendamiento Financiero	0.00	0.00	Hacienda Pública/Patrimonio Generado	425,594.05	894,015.93
Gastos Pagados por Adelantado a Largo Plazo	0.00	0.00	Resultados del Ejercicio (Ahorro/Desahorro)	445,488.17	223,336.45
Anticipos a Largo Plazo	0.00	0.00	Resultados del Ejercicio (Ahorro/Desahorro)	445,488.17	223,336.45
Beneficios al Retiro de Empleados Pagados por Adelantado	0.00	0.00	Resultados de Ejercicios Anteriores	(19,894.12)	670,679.48
Otros Activos Diferidos	0.00	0.00	Resultados de Ejercicios Anteriores	(19,894.12)	670,679.48
Estimación por Pérdida o Deterioro de Activos no Circulantes	0.00	0.00	Revalúos	0.00	0.00
Estimaciones por Pérdida de Cuentas Incobrables de Documentos por Cobrar a Largo Plazo	0.00	0.00	Revalúo de Bienes Inmuebles	0.00	0.00
Estimaciones por Pérdida de Cuentas Incobrables de Deudores Diversos por Cobrar a Largo Plazo	0.00	0.00	Revalúo de Bienes Muebles	0.00	0.00
Estimaciones por Pérdida de Cuentas Incobrables de Ingresos por Cobrar a Largo Plazo	0.00	0.00	Revalúo de Bienes Intangibles	0.00	0.00
Estimaciones por Pérdida de Cuentas Incobrables de Préstamos Otorgados a Largo Plazo	0.00	0.00	Otros Revalúos	0.00	0.00
Estimaciones por Pérdida de Otras Cuentas Incobrables a Largo Plazo	0.00	0.00	Reservas	0.00	0.00
Otros Activos no Circulantes	0.00	0.00	Reservas de Patrimonio	0.00	0.00
Bienes en Concesión	0.00	0.00	Reservas Territoriales	0.00	0.00
Bienes en Arrendamiento Financiero	0.00	0.00	Reservas por Contingencias	0.00	0.00
Bienes en Comodato	0.00	0.00	Rectificaciones de Resultados de Ejercicios Anteriores	0.00	0.00
			Cambios en Políticas Contables	0.00	0.00
			Cambios por Errores Contables	0.00	0.00
			Exceso o Insuficiencia en la Actualización de la Hacienda Pública/Patrimonio	0.00	0.00
			Resultado por Posición Monetaria	0.00	0.00
			Resultado por Posición Monetaria	0.00	0.00
			Resultado por Tenencia de Activos no Monetarios	0.00	0.00
			Resultado por Tenencia de Activos No Monetarios	0.00	0.00
Total de Activos No Circulantes	103,371.24	104,550.28	Total Hacienda Pública/Patrimonio	425,594.05	894,015.93
Total del Activo	710,351.13	1,172,521.82	Total del Pasivo y Hacienda Pública/Patrimonio	710,351.13	1,172,521.82

C.P. José Antonio Vázquez Pérez
 Delegado Administrativo

LIC. Roberto César Monterrosa López
 Director General

"Bajo protesta de decir verdad declaramos que los Estados Financieros y sus notas, son razonablemente correctos y son responsabilidad del emisor".

SISTEMA CONTABLE 2024
 ESTADO DE SITUACIÓN FINANCIERA
 AL 30 DE NOVIEMBRE DEL 2024
 (Cifras en Pesos)

Concepto	2024	2023	Concepto	2024	2023
ACTIVO			PASIVO		
Activo Circulante			Pasivo Circulante		
Efectivo y Equivalentes	602,653.89	1,067,270.36	Cuentas por Pagar a Corto Plazo	155,703.64	149,452.45
Derechos a Recibir Efectivo o Equivalentes	4,326.00	701.18	Documentos por Pagar a Corto Plazo	0.00	0.00
Derechos a Recibir Bienes o Servicios	0.00	0.00	Porción a Corto Plazo de la Deuda Pública a Largo Plazo	0.00	0.00
Inventarios	0.00	0.00	Títulos y Valores a Corto Plazo	0.00	0.00
Almacenes	0.00	0.00	Pasivos Diferidos a Corto Plazo	0.00	0.00
Estimación por Pérdida o Deterioro de Activos Circulantes	0.00	0.00	Fondos y Bienes de Terceros en Garantía y/o Administración a Corto Plazo	0.00	0.00
Otros Activos Circulantes	0.00	0.00	Provisiones a Corto Plazo	0.00	0.00
			Otros Pasivos a Corto Plazo	0.00	0.00
Total de Activos Circulantes	606,979.89	1,067,971.54			
Activo No Circulante			Total de Pasivos Circulantes		
Inversiones Financieras a Largo Plazo	0.00	0.00		155,703.64	149,452.45
Derechos a Recibir Efectivo o Equivalentes a Largo Plazo	10,647.74	10,647.74	Pasivo No Circulante		
Bienes Inmuebles, Infraestructura y Construcciones en Proceso	0.00	0.00	Cuentas por Pagar a Largo Plazo	6,160.92	6,160.92
Bienes Muebles	92,723.50	93,902.54	Documentos por Pagar a Largo Plazo	0.00	0.00
Activos Intangibles	0.00	0.00	Deuda Pública a Largo Plazo	0.00	0.00
Depreciación, Deterioro y Amortización Acumulada de Bienes	0.00	0.00	Pasivos Diferidos a Largo Plazo	122,892.52	122,892.52
Activos Diferidos	0.00	0.00	Fondos y Bienes de Terceros en Garantía y/o Administración a Largo Plazo	0.00	0.00
Estimación por Pérdida o Deterioro de Activos no Circulantes	0.00	0.00	Provisiones a Largo Plazo	0.00	0.00
Otros Activos no Circulantes	0.00	0.00			
Total de Activos No Circulantes	103,371.24	104,550.28	Total de Pasivos No Circulantes	129,053.44	129,053.44
			Total del Pasivo	284,757.08	278,505.89
Total del Activo	710,351.13	1,172,521.82	HACIENDA PÚBLICA / PATRIMONIO		
			Hacienda Pública/Patrimonio Contribuido		
			Aportaciones	0.00	0.00
			Donaciones de Capital	0.00	0.00
			Actualización de la Hacienda Pública/Patrimonio	0.00	0.00
			Hacienda Pública/Patrimonio Generado		
			Resultados del Ejercicio (Ahorro/Desahorro)	425,594.05	894,015.93
			Resultados de Ejercicios Anteriores	445,488.17	223,336.45
			Revalúos	(19,894.12)	670,679.48
			Reservas	0.00	0.00
			Rectificaciones de Resultados de Ejercicios Anteriores	0.00	0.00
			Exceso o Insuficiencia en la Actualización de la Hacienda Pública/Patrimonio		
			Resultado por Posición Monetaria	0.00	0.00
			Resultado por Tenencia de Activos no Monetarios	0.00	0.00
			Total Hacienda Pública/Patrimonio	425,594.05	894,015.93
			Total del Pasivo y Hacienda Pública/Patrimonio	710,351.13	1,172,521.82

C.P. José Antonio Vázquez Pérez
 Delegado Administrativo

LIC. Roberto César Monterrosa López
 Director General

"Bajo protesta de decir verdad declaramos que los Estados Financieros y sus notas, son razonablemente correctos y son responsabilidad del emisor".

**SISTEMA CONTABLE 2024
 ESTADO DE ACTIVIDADES
 DEL 1o. DE ENERO AL 30 DE NOVIEMBRE DE 2024
 (Cifras en Pesos)**

Fecha:


Concepto	2024	2023
INGRESOS Y OTROS BENEFICIOS		
Ingresos de Gestión	0.00	0.00
Impuestos	0.00	0.00
Impuestos Sobre los Ingresos	0.00	0.00
Impuestos Sobre el Patrimonio	0.00	0.00
Impuestos Sobre la Producción, el Consumo y las Transacciones	0.00	0.00
Impuestos al Comercio Exterior	0.00	0.00
Impuestos Sobre Nóminas y Asimilables	0.00	0.00
Impuestos Ecológicos	0.00	0.00
Accesorios de Impuestos	0.00	0.00
Impuestos no Comprendidos en la Ley de Ingresos Vigente, Causados en Ejercicios Fiscales Anteriores Pendientes de Liquidación o Pago	0.00	0.00
Otros Impuestos	0.00	0.00
Cuotas y Aportaciones de Seguridad Social	0.00	0.00
Contribuciones de Mejoras	0.00	0.00
Derechos	0.00	0.00
Productos	0.00	0.00
Aprovechamientos	0.00	0.00
Ingresos por Venta de Bienes y Prestación de Servicios	0.00	0.00
<i>Participaciones, Aportaciones, Convenios, Incentivos Derivados de la Colaboración Fiscal, Fondos Distintos de Aportaciones, Transferencias, Asignaciones, Subsidios y Subvenciones, y Pensiones y Jubilaciones.</i>	5,039,023.15	5,502,850.40
Participaciones, Aportaciones, Convenios, Incentivos, Derivados de la Colaboración Fiscal y Fondos Distintos de Aportaciones	0.00	0.00
Participaciones	0.00	0.00
Aportaciones	0.00	0.00
Convenios	0.00	0.00
Incentivos Derivados de la Colaboración Fiscal	0.00	0.00
Fondos Distintos de Aportaciones	0.00	0.00
Transferencias, Asignaciones, Subsidios y Subvenciones, y Pensiones y Jubilaciones	5,039,023.15	5,502,850.40
Transferencias y Asignaciones	5,039,023.15	5,502,850.40
Subsidios y Subvenciones	0.00	0.00
Pensiones y Jubilaciones	0.00	0.00
Transferencias del Fondo Mexicano del Petróleo para la Estabilización y el Desarrollo	0.00	0.00
Otros Ingresos y Beneficios	0.62	3.80
Ingresos Financieros		
Intereses Ganados de Títulos, Valores y demás Instrumentos Financieros	0.00	0.00



**SISTEMA CONTABLE 2024
ESTADO DE ACTIVIDADES
DEL 1o. DE ENERO AL 30 DE NOVIEMBRE DE 2024
(Cifras en Pesos)**

Fecha:

Concepto	2024	2023
Otros Ingresos Financieros	0.00	0.00
Incremento por Variación de Inventarios	0.00	0.00
Disminución del Exceso de Estimaciones por Pérdida o Deterioro u		
Obsolescencia	0.00	0.00
Disminución del Exceso de Provisiones	0.00	0.00
Otros Ingresos y Beneficios Varios	0.62	3.80
Total de Ingresos y Otros Beneficios	<u>5,039,023.77</u>	<u>5,502,854.20</u>
GASTOS Y OTRAS PÉRDIDAS		
Gastos de Funcionamiento	<u>4,593,535.25</u>	<u>5,172,829.68</u>
Servicios Personales	3,935,988.38	4,409,215.68
Materiales y Suministros	290,876.98	326,927.85
Servicios Generales	366,669.89	436,686.15
Transferencias, Asignaciones, Subsidios y Otras Ayudas	<u>0.00</u>	<u>106,688.07</u>
Transferencias Internas y Asignaciones al Sector Público	0.00	0.00
Trasferencias al Resto del Sector Público	0.00	0.00
Subsidios y Subvenciones	0.00	106,688.07
Ayudas Sociales	0.00	0.00
Pensiones y Jubilaciones	0.00	0.00
Transferencias a Fideicomisos, Mandatos y Contratos Análogos	0.00	0.00
Transferencias a la Seguridad Social	0.00	0.00
Donativos	0.00	0.00
Transferencias al Exterior	0.00	0.00
Participaciones y Aportaciones	<u>0.00</u>	<u>0.00</u>
Participaciones	0.00	0.00
Aportaciones	0.00	0.00
Convenios	0.00	0.00
Intereses, Comisiones y Otros Gastos de la Deuda Pública	0.00	0.00
Otros Gastos y Pérdidas Extraordinarias	<u>0.35</u>	<u>0.00</u>
Estimaciones, Depreciaciones, Deterioros, Obsolescencia y Amortizaciones	0.00	0.00
Provisiones	0.00	0.00
Disminución de Inventarios	0.00	0.00
Otros Gastos	0.35	0.00
Inversión Pública	<u>0.00</u>	<u>0.00</u>
Inversión Pública no Capitalizable	0.00	0.00
Total de Gastos y Otras Pérdidas	<u>4,593,535.60</u>	<u>5,279,517.75</u>



SISTEMA CONTABLE 2024
ESTADO DE ACTIVIDADES
DEL 1o. DE ENERO AL 30 DE NOVIEMBRE DE 2024
(Cifras en Pesos)Página 3 de 3
17/12/2024

Fecha:

Concepto	2024	2023
Resultados del Ejercicio (Ahorro/Desahorro)	445,488.17	223,336.45


C.P. José Antonio Vázquez Pérez
Delegado Administrativo
LIC. Roberto César Monterrosa López
Director General

"Bajo protesta de decir verdad declaramos que los Estados Financieros y sus notas, son razonablemente correctos y son responsabilidad del emisor".

SISTEMA CONTABLE 2024
 ESTADO DE ACTIVIDADES
 DEL 1o. DE ENERO AL 30 DE NOVIEMBRE DE 2024
 (Cifras en Pesos)

Concepto	2024	2023
INGRESOS Y OTROS BENEFICIOS		
<i>Ingresos de Gestión</i>	0.00	0.00
Impuestos	0.00	0.00
Cuotas y Aportaciones de Seguridad Social	0.00	0.00
Contribuciones de Mejoras	0.00	0.00
Derechos	0.00	0.00
Productos	0.00	0.00
Aprovechamientos	0.00	0.00
Ingresos por Venta de Bienes y Prestación de Servicios	0.00	0.00
<i>Participaciones, Aportaciones, Convenios, Incentivos Derivados de la Colaboración Fiscal, Fondos Distintos de Aportaciones, Transferencias, Asignaciones, Subsidios y Subvenciones, y Pensiones y Jubilaciones</i>	5,039,023.15	5,502,850.40
Participaciones, Aportaciones, Convenios, Incentivos Derivados de la Colaboración Fiscal y Fondos Distintos de Aportaciones	0.00	0.00
Transferencias, Asignaciones, Subsidios y Subvenciones, y Pensiones y Jubilaciones	5,039,023.15	5,502,850.40
<i>Otros Ingresos y Beneficios</i>	0.62	3.80
Ingresos Financieros	0.00	0.00
Incremento por Variación de Inventarios	0.00	0.00
Disminución del Exceso de Estimaciones por Pérdida o Deterioro u Obsolescencia	0.00	0.00
Disminución del Exceso de Provisiones	0.00	0.00
Otros Ingresos y Beneficios Varios	0.62	3.80
Total de Ingresos y Otros Beneficios	5,039,023.77	5,502,854.20
GASTOS Y OTRAS PÉRDIDAS		
<i>Gastos de Funcionamiento</i>	4,593,535.25	5,172,829.68
Servicios Personales	3,935,988.38	4,409,215.68
Materiales y Suministros	290,876.98	326,927.85
Servicios Generales	366,669.89	436,686.15
<i>Transferencias, Asignaciones, Subsidios y Otras Ayudas</i>	0.00	106,688.07
Transferencias Internas y Asignaciones al Sector Público	0.00	0.00
Transferencias al Resto del Sector Público	0.00	0.00
Subsidios y Subvenciones	0.00	106,688.07
Ayudas Sociales	0.00	0.00
Pensionas y Jubilaciones	0.00	0.00
Transferencias a Fideicomisos, Mandatos y Contratos Análogos	0.00	0.00
Transferencias a la Seguridad Social	0.00	0.00
Donativos	0.00	0.00
Transferencias al Exterior	0.00	0.00
<i>Participaciones y Aportaciones</i>	0.00	0.00
Participaciones	0.00	0.00
Aportaciones	0.00	0.00
Convenios	0.00	0.00
<i>Intereses, Comisiones y Otros Gastos de la Deuda Pública</i>	0.00	0.00
Intereses de la Deuda Pública	0.00	0.00
Comisiones de la Deuda Pública	0.00	0.00
Gastos de la Deuda Pública	0.00	0.00
Costo por Coberturas	0.00	0.00
Ayosos Financieros	0.00	0.00
<i>Otros Gastos y Pérdidas Extraordinarias</i>	0.35	0.00
Estimaciones, Depreciaciones, Deterioros, Obsolescencia y Amortizaciones	0.00	0.00
Provisiones	0.00	0.00
Disminución de Inventarios	0.00	0.00
Otros Gastos	0.35	0.00
<i>Inversión Pública</i>	0.00	0.00
Inversión Pública no Capitalizable	0.00	0.00
Total de Gastos y Otras Pérdidas	4,593,535.60	5,279,517.75
Resultados del Ejercicio (Ahorro/Desahorro)	445,488.17	223,336.45

C.P. José Antonio Vázquez Pérez

Delegado Administrativo

Lic. Roberto César Monterrosa López

Director General

"Bajo protesta de decir verdad declaramos que los Estados Financieros y sus notas, son razonablemente correctos y son responsabilidad del emisor".

**SISTEMA CONTABLE 2024
 ESTADO DE VARIACIÓN EN LA HACIENDA PÚBLICA
 DEL 01 DE ENERO AL 30 DE NOVIEMBRE DE 2024**

(Cifras en Pesos)

Fecha:

Concepto	Hacienda Pública / Patrimonio Contribuido	Hacienda Pública / Patrimonio Generado de Ejercicios Anteriores	Hacienda Pública / Patrimonio Generado del Ejercicio	Exceso o Insuficiencia en la Actualización de la Hacienda Pública/Patrimonio	Total
Hacienda Pública / Patrimonio Contribuido Neto de 2023	0.00				0.00
Aportaciones	0.00				0.00
Donaciones de Capital	0.00				0.00
Actualización de la Hacienda Pública/Patrimonio	0.00				0.00
Hacienda Pública / Patrimonio Generado Neto de 2023		670,679.48	223,336.45		894,015.93
Resultados del Ejercicio (Ahorro/Desahorro)			223,336.45		223,336.45
Resultado de Ejercicios Anteriores		670,679.48			670,679.48
Revalúos		0.00			0.00
Reservas		0.00			0.00
Rectificaciones de Resultados de Ejercicios Anteriores		0.00			0.00
Exceso o Insuficiencia en la Actualización de la Hacienda Pública / Patrimonio Neto de 2023				0.00	0.00
Resultado por Posición Monetaria				0.00	0.00
Resultado por Tenencia de Activos no Monetarios				0.00	0.00
Hacienda Pública / Patrimonio Neto Final de 2023	0.00	670,679.48	223,336.45	0.00	894,015.93
Cambios en la Hacienda Pública / Patrimonio Contribuido Neto de 2024	0.00				0.00
Aportaciones	0.00				0.00
Donaciones de Capital	0.00				0.00
Actualización de la Hacienda Pública/Patrimonio	0.00				0.00
Variaciones de la Hacienda Pública / Patrimonio Generado Neto de 2024		(690,573.60)	222,151.72		(468,421.88)
Resultados del Ejercicio (Ahorro/Desahorro)			445,488.17		445,488.17
Resultados de Ejercicios Anteriores		(690,573.60)	(223,336.45)		(913,910.05)
Revalúos			0.00		0.00
Reservas			0.00		0.00
Rectificaciones de Resultados de Ejercicios Anteriores			0.00		0.00
Cambios en el Exceso o Insuficiencia en la Actualización de la Hacienda Pública / Patrimonio Neto de 2024				0.00	0.00
Resultado por Posición Monetaria				0.00	0.00
Resultado por Tenencia de Activos no Monetarios				0.00	0.00
Hacienda Pública / Patrimonio Neto Final de 2024	0.00	(19,894.12)	445,488.17	0.00	425,594.05

C.P. José Antonio Vázquez Pérez

Delegado Administrativo


LIC. Roberto César Monterrosa López

Director General

"Bajo protesta de decir verdad declaramos que los Estados Financieros y sus notas, son razonablemente correctos y son responsabilidad del emisor".

**SISTEMA CONTABLE 2024
 ESTADO DE CAMBIOS EN LA SITUACIÓN FINANCIERA
 DEL 1o. DE ENERO AL 30 DE NOVIEMBRE DE 2024
 (Cifras en Pesos)**

Concepto	Origen	Aplicación
ACTIVO	465,795.51	3,624.82
<i>Activo Circulante</i>	464,616.47	3,624.82
Efectivo y Equivalentes	464,616.47	0.00
Derechos a Recibir Efectivo o Equivalentes	0.00	3,624.82
Derechos a Recibir Bienes o Servicios	0.00	0.00
Inventarios	0.00	0.00
Almacenes	0.00	0.00
Estimación por Pérdida o Deterioro de Activos Circulantes	0.00	0.00
Otros Activos Circulantes	0.00	0.00
<i>Activo No Circulante</i>	1,179.04	0.00
Inversiones Financieras a Largo Plazo	0.00	0.00
Derechos a Recibir Efectivo o Equivalentes a Largo Plazo	0.00	0.00
Bienes Inmuebles, Infraestructura y Construcciones en Proceso	0.00	0.00
Bienes Muebles	1,179.04	0.00
Activos Intangibles	0.00	0.00
Depreciación, Deterioro y Amortización Acumulada de Bienes	0.00	0.00
Activos Diferidos	0.00	0.00
Estimación por Pérdida o Deterioro de Activos no Circulantes	0.00	0.00
Otros Activos no Circulantes	0.00	0.00
PASIVO	6,251.19	0.00
<i>Pasivo Circulante</i>	6,251.19	0.00
Cuentas por Pagar a Corto Plazo	6,251.19	0.00
Documentos por Pagar a Corto Plazo	0.00	0.00
Porción a Corto Plazo de la Deuda Pública a Largo Plazo	0.00	0.00
Titulos y Valores a Corto Plazo	0.00	0.00
Pasivos Diferidos a Corto Plazo	0.00	0.00
Fondos y Bienes de Terceros en Garantía y/o Administración a Corto Plazo	0.00	0.00
Provisiones a Corto Plazo	0.00	0.00
Otros Pasivos a Corto Plazo	0.00	0.00
<i>Pasivo No Circulante</i>	0.00	0.00
Cuentas a Pagar a Largo Plazo	0.00	0.00
Documentos por Pagar a Largo Plazo	0.00	0.00
Deuda Pública a Largo Plazo	0.00	0.00
Pasivos Diferidos a Largo Plazo	0.00	0.00
Fondos y Bienes de Terceros en Garantía y/o Administración a Largo Plazo	0.00	0.00
Provisiones a Largo Plazo	0.00	0.00
HACIENDA PÚBLICA/PATRIMONIO	222,151.72	690,573.60
<i>Hacienda Pública/Patrimonio Contribuido</i>	0.00	0.00
Aportaciones	0.00	0.00
Donaciones de Capital	0.00	0.00
Actualización de la Hacienda Pública/Patrimonio	0.00	0.00
<i>Hacienda Pública/Patrimonio Generado</i>	222,151.72	690,573.60
Resultados del Ejercicio (Ahorro/Desahorro)	222,151.72	0.00
Resultados de Ejercicios Anteriores	0.00	690,573.60
Revalúos	0.00	0.00
Reservas	0.00	0.00
Rectificaciones de Resultados de Ejercicios Anteriores	0.00	0.00
<i>Exceso o Insuficiencia en la Actualización de la Hacienda Pública/Patrimonio</i>	0.00	0.00
Resultado por Posición Monetaria	0.00	0.00
Resultado por Tenencia de Activos no Monetarios	0.00	0.00



C.P. José Antonio Vázquez Pérez
 Delegado Administrativo



LIC. Roberto César Monterrosa López
 Director General

"Bajo protesta de decir verdad declaramos que los Estados Financieros y sus notas, son razonablemente correctos y son responsabilidad del emisor".

SISTEMA CONTABLE 2024
 ESTADO DE FLUJOS DE EFECTIVO
 DEL 01 DE ENERO AL 30 DE NOVIEMBRE DE 2024
 (Cifras en Pesos)

Concepto	2024	2023
Flujos de Efectivo de las Actividades de Operación		
Origen	5,039,023.77	5,502,854.20
Impuestos	0.00	0.00
Cuotas y Aportaciones de Seguridad Social	0.00	0.00
Contribuciones de Mejoras	0.00	0.00
Derechos	0.00	0.00
Productos	0.00	0.00
Aprovechamientos	0.00	0.00
Ingresos por Venta de Bienes y Prestación de Servicios	0.00	0.00
Participaciones, Aportaciones, Convenios, Incentivos Derivados de la Colaboración Fiscal y Fondos Distintos de Aportaciones	0.00	0.00
Transferencias, Asignaciones, Subsidios y Subvenciones, y Pensiones y Jubilaciones	0.00	0.00
Otros Origenes de Operación	5,039,023.77	5,502,854.20
Aplicación	4,593,535.60	5,279,517.75
Servicios Personales	3,935,988.38	4,409,215.68
Materiales y Suministros	290,876.98	326,927.85
Servicios Generales	366,669.89	436,686.15
Transferencias Internas y Asignaciones al Sector Público	0.00	0.00
Transferencias al Resto del Sector Público	0.00	0.00
Subsidios y Subvenciones	0.00	106,688.07
Ayudas Sociales	0.00	0.00
Pensiones y Jubilaciones	0.00	0.00
Transferencias a Fideicomisos, Mandatos y Contratos Análogos	0.00	0.00
Transferencias a la Seguridad Social	0.00	0.00
Donativos	0.00	0.00
Transferencias al Exterior	0.00	0.00
Participaciones	0.00	0.00
Aportaciones	0.00	0.00
Convenios	0.00	0.00
Otras Aplicaciones de Operación	0.35	0.00
Flujos Netos de Efectivo de las Actividades de Operación	445,488.17	223,336.45
Flujos de Efectivo de las Actividades de Inversión		
Origen	1,880.22	427,909.05
Bienes Inmuebles, Infraestructura y Construcciones en Proceso	0.00	0.00
Bienes Muebles	1,179.04	0.00
Otros Origenes de Inversión	701.18	427,909.05
Aplicación	918,236.05	428,785.40
Bienes Inmuebles, Infraestructura y Construcciones en Proceso	0.00	0.00
Bienes Muebles	0.00	0.00
Otras Aplicaciones de Inversión	918,236.05	428,785.40
Flujos Netos de Efectivo de las Actividades de Inversión	(916,355.83)	(876.35)
Flujos de Efectivo de las Actividades de Financiamiento		
Origen	42,168.09	33,748.16
Endeudamiento Neto	0.00	0.00
Interno	0.00	0.00
Externo	0.00	0.00
Otros Origenes de Financiamiento	42,168.09	33,748.16
Aplicación	35,916.90	17,200.72
Servicios de la Deuda	0.00	0.00
Interno	0.00	0.00
Externo	0.00	0.00
Otras Aplicaciones de Financiamiento	35,916.90	17,200.72
Flujos Netos de Efectivo por Actividades de Financiamiento	6,251.19	16,547.44
Incremento/Disminución Neta en el Efectivo y Equivalentes al Efectivo	(464,616.47)	239,007.54
Efectivo y Equivalentes al Efectivo al Inicio del Ejercicio	1,067,270.36	828,262.82
Efectivo y Equivalentes al Efectivo al Final del Ejercicio	602,653.89	1,067,270.36

C.P. José Antonio Vázquez Pérez

Delegado Administrativo

LIC. Roberto César Monterrosa López

Director General

"Bajo protesta de decir verdad declaramos que los Estados Financieros y sus notas, son razonablemente correctos y son responsabilidad del emisor".

No. Cta.	Concepto	Saldo Inicial	Cargos del Período	Abonos del Período	Saldo Final	Variación del Período
1	ACTIVO	1,172,521.82	6,288,081.74	6,750,252.43	710,351.13	(462,170.69)
11	ACTIVO CIRCULANTE	1,067,971.54	6,245,599.68	6,706,591.33	606,979.89	(460,991.65)
111	Efectivo y Equivalentes	1,067,270.36	6,090,084.68	6,554,701.15	602,653.89	(464,616.47)
1111	Efectivo	0.00	22,090.00	7,440.00	14,650.00	14,650.00
1112	Bancos/Tesorería	0.00	0.00	0.00	0.00	0.00
1113	Bancos/Dependencias y Otros	3,119.85	790,415.18	736,064.99	57,470.04	54,350.19
1114	Inversiones Temporales (Hasta 3 meses)	0.00	0.00	0.00	0.00	0.00
1115	Fondos con Afectación Específica	1,064,150.51	5,277,579.50	5,811,196.16	530,533.85	(533,616.66)
1116	Depósitos de Fondos de Terceros en Garantía y/o Administración	0.00	0.00	0.00	0.00	0.00
1119	Otros Efectivos y Equivalentes	0.00	0.00	0.00	0.00	0.00
112	Derechos a Recibir Efectivo o Equivalentes	701.18	155,515.00	151,890.18	4,326.00	3,624.82
1121	Inversiones Financieras de Corto Plazo	0.00	0.00	0.00	0.00	0.00
1122	Cuentas por Cobrar a Corto Plazo	701.18	0.00	701.18	0.00	(701.18)
1123	Deudores Diversos por Cobrar a Corto Plazo	0.00	155,515.00	151,189.00	4,326.00	4,326.00
1124	Ingresos por Recuperar a Corto Plazo	0.00	0.00	0.00	0.00	0.00
1125	Deudores por Anticipos de la Tesorería a Corto Plazo	0.00	0.00	0.00	0.00	0.00
1126	Préstamos Otorgados a Corto Plazo	0.00	0.00	0.00	0.00	0.00
1129	Otros Derechos a Recibir Efectivo o Equivalentes a Corto Plazo	0.00	0.00	0.00	0.00	0.00
113	Derechos a Recibir Bienes o Servicios	0.00	0.00	0.00	0.00	0.00
1131	Anticipo a Proveedores por Adquisición de Bienes y Prestación de Servicios a Corto Plazo	0.00	0.00	0.00	0.00	0.00
1132	Anticipo a Proveedores por Adquisición de Bienes Inmuebles y Muebles a Corto Plazo	0.00	0.00	0.00	0.00	0.00
1133	Anticipo a Proveedores por Adquisición de Bienes Intangibles a Corto Plazo	0.00	0.00	0.00	0.00	0.00
1134	Anticipo a Contratistas por Obras Públicas a Corto Plazo	0.00	0.00	0.00	0.00	0.00
1139	Otros Derechos a Recibir Bienes o Servicios a Corto Plazo	0.00	0.00	0.00	0.00	0.00
114	Inventarios	0.00	0.00	0.00	0.00	0.00
1141	Inventario de Mercancías para Venta	0.00	0.00	0.00	0.00	0.00
1142	Inventario de Mercancías Terminadas	0.00	0.00	0.00	0.00	0.00
1143	Inventario de Mercancías en Proceso de Elaboración	0.00	0.00	0.00	0.00	0.00
1144	Inventario de Materias Primas, Materiales y Suministros para Producción	0.00	0.00	0.00	0.00	0.00
1145	Bienes en Tránsito	0.00	0.00	0.00	0.00	0.00
115	Almacenes	0.00	0.00	0.00	0.00	0.00
1151	Almacén de Materiales y Suministros de Consumo	0.00	0.00	0.00	0.00	0.00
116	Estimación por Pérdida o Deterioro de Activos Circulantes	0.00	0.00	0.00	0.00	0.00
1161	Estimaciones para Cuentas Incobrables por Derechos a Recibir Efectivo o Equivalentes	0.00	0.00	0.00	0.00	0.00



No. Cta.	Concepto	Saldo Inicial	Cargos del Período	Abonos del Período	Saldo Final	Variación del Período
1162	Estimación por Deterioro de Inventarios	0.00	0.00	0.00	0.00	0.00
119	Otros Activos Circulantes	0.00	0.00	0.00	0.00	0.00
1191	Valores en Garantía	0.00	0.00	0.00	0.00	0.00
1192	Bienes en Garantía (excluye depósitos de fondos)	0.00	0.00	0.00	0.00	0.00
1193	Bienes Derivados de Embargos, Decomisos, Aseguramientos y Dación en Pago	0.00	0.00	0.00	0.00	0.00
1194	Adquisición con Fondos de Terceros	0.00	0.00	0.00	0.00	0.00
12	ACTIVO NO CIRCULANTE	104,550.28	42,482.06	43,661.10	103,371.24	(1,179.04)
121	Inversiones Financieras a Largo Plazo	0.00	0.00	0.00	0.00	0.00
1211	Inversiones a Largo Plazo	0.00	0.00	0.00	0.00	0.00
1212	Títulos y Valores a Largo Plazo	0.00	0.00	0.00	0.00	0.00
1213	Fideicomisos, Mandatos y Contratos Análogos	0.00	0.00	0.00	0.00	0.00
1214	Participaciones y Aportaciones de Capital	0.00	0.00	0.00	0.00	0.00
122	Derechos a Recibir Efectivo o Equivalentes a Largo Plazo	10,647.74	0.00	0.00	10,647.74	0.00
1221	Documentos por Cobrar a Largo Plazo	0.00	0.00	0.00	0.00	0.00
1222	Deudores Diversos a Largo Plazo	10,647.74	0.00	0.00	10,647.74	0.00
1223	Ingresos por Recuperar a Largo Plazo	0.00	0.00	0.00	0.00	0.00
1224	Préstamos Otorgados a Largo Plazo	0.00	0.00	0.00	0.00	0.00
1229	Otros Derechos a Recibir Efectivo o Equivalentes a Largo Plazo	0.00	0.00	0.00	0.00	0.00
123	Bienes Inmuebles, Infraestructura y Construcciones en Proceso	0.00	0.00	0.00	0.00	0.00
1231	Terrenos	0.00	0.00	0.00	0.00	0.00
1232	Viviendas	0.00	0.00	0.00	0.00	0.00
1233	Edificios no Habitacionales	0.00	0.00	0.00	0.00	0.00
1234	Infraestructura	0.00	0.00	0.00	0.00	0.00
1235	Construcciones en Proceso en Bienes de Dominio Público	0.00	0.00	0.00	0.00	0.00
1236	Construcciones en Proceso en Bienes Propios	0.00	0.00	0.00	0.00	0.00
1239	Otros Bienes Inmuebles	0.00	0.00	0.00	0.00	0.00
124	Bienes Muebles	93,902.54	0.00	1,179.04	92,723.50	(1,179.04)
1241	Mobiliario y Equipo de Administración	93,902.54	0.00	1,179.04	92,723.50	(1,179.04)
1242	Mobiliario y Equipo Educativo y Recreativo	0.00	0.00	0.00	0.00	0.00
1243	Equipo e Instrumental Médico y de Laboratorio	0.00	0.00	0.00	0.00	0.00
1244	Vehículos y Equipo de Transporte	0.00	0.00	0.00	0.00	0.00
1245	Equipo de Defensa y Seguridad	0.00	0.00	0.00	0.00	0.00
1246	Maquinaria, Otros Equipos y Herramientas	0.00	0.00	0.00	0.00	0.00
1247	Colecciones, Obras de Arte y Objetos Valiosos	0.00	0.00	0.00	0.00	0.00
1248	Activos Biológicos	0.00	0.00	0.00	0.00	0.00
125	Activos Intangibles	0.00	0.00	0.00	0.00	0.00
1251	Software	0.00	0.00	0.00	0.00	0.00
1252	Patentes, Marcas y Derechos	0.00	0.00	0.00	0.00	0.00
1253	Concesiones y Franquicias	0.00	0.00	0.00	0.00	0.00
1254	Licencias	0.00	0.00	0.00	0.00	0.00



No. Cta.	Concepto	Saldo Inicial	Cargos del Periodo	Abonos del Periodo	Saldo Final	Variación del Periodo
1259	Otros Activos Intangibles	0.00	0.00	0.00	0.00	0.00
126	Depreciación, Deterioro y Amortización Acumulada de Bienes	0.00	0.00	0.00	0.00	0.00
1261	Depreciación Acumulada de Bienes Inmuebles	0.00	0.00	0.00	0.00	0.00
1262	Depreciación Acumulada de Infraestructura	0.00	0.00	0.00	0.00	0.00
1263	Depreciación Acumulada de Bienes Muebles	0.00	0.00	0.00	0.00	0.00
1264	Deterioro Acumulado de Activos Biológicos	0.00	0.00	0.00	0.00	0.00
1265	Amortización Acumulada de Activos Intangibles	0.00	0.00	0.00	0.00	0.00
127	Activos Diferidos	0.00	42,482.06	42,482.06	0.00	0.00
1271	Estudios, Formulación y Evaluación de Proyectos	0.00	0.00	0.00	0.00	0.00
1272	Derechos sobre Bienes en Régimen de Arrendamiento Financiero	0.00	0.00	0.00	0.00	0.00
1273	Gastos Pagados por Adelantado a Largo Plazo	0.00	0.00	0.00	0.00	0.00
1274	Anticipos a Largo Plazo	0.00	0.00	0.00	0.00	0.00
1275	Beneficios al Retiro de Empleados Pagados por Adelantado	0.00	0.00	0.00	0.00	0.00
1279	Otros Activos Diferidos	0.00	42,482.06	42,482.06	0.00	0.00
128	Estimación por Pérdida o Deterioro de Activos no Circulantes	0.00	0.00	0.00	0.00	0.00
1281	Estimaciones por Pérdida de Cuentas Incobrables de Documentos por Cobrar a Largo Plazo	0.00	0.00	0.00	0.00	0.00
1282	Estimaciones por Pérdida de Cuentas Incobrables de Deudores Diversos por Cobrar a Largo Plazo	0.00	0.00	0.00	0.00	0.00
1283	Estimaciones por Pérdida de Cuentas Incobrables de Ingresos Por Cobrar a Largo Plazo	0.00	0.00	0.00	0.00	0.00
1284	Estimaciones por Pérdida de Otras Cuentas Incobrables a Largo Plazo	0.00	0.00	0.00	0.00	0.00
1289	Estimaciones por Pérdida de Otras Cuentas Incobrables a Largo Plazo	0.00	0.00	0.00	0.00	0.00
129	Otros Activos no Circulantes	0.00	0.00	0.00	0.00	0.00
1291	Bienes en Concesión	0.00	0.00	0.00	0.00	0.00
1292	Bienes en Arrendamiento Financiero	0.00	0.00	0.00	0.00	0.00
1293	Bienes en Comodato	0.00	0.00	0.00	0.00	0.00



C.P. José Antonio Vázquez Pérez

Delegado Administrativo



LIC. Roberto César Monterrosa López

Director General

“Bajo protesta de decir verdad declaramos que los Estados Financieros y sus notas, son razonablemente correctos y son responsabilidad del emisor”.

**SISTEMA CONTABLE 2024
 ESTADO ANALITICO DEL ACTIVO
 DEL 01 DE ENERO AL 30 DE NOVIEMBRE DEL 2024
 (Cifras en Pesos)**

Concepto	Saldo Inicial	Cargos del Período	Abonos del Período	Saldo Final	Variación del Período
ACTIVO	1,172,521.82	6,288,081.74	6,750,252.43	710,351.13	(462,170.69)
ACTIVO CIRCULANTE	1,067,971.54	6,245,599.68	6,706,591.33	606,979.89	(460,991.65)
Efectivo y Equivalentes	1,067,270.36	6,090,084.68	6,554,701.15	602,653.89	(464,616.47)
Derechos a Recibir Efectivo o Equivalentes	701.18	155,515.00	151,890.18	4,326.00	3,624.82
Derechos a Recibir Bienes o Servicios	0.00	0.00	0.00	0.00	0.00
Inventarios	0.00	0.00	0.00	0.00	0.00
Almacenes	0.00	0.00	0.00	0.00	0.00
Estimación por Pérdida o Deterioro de Activos Circulantes	0.00	0.00	0.00	0.00	0.00
Otros Activos Circulantes	0.00	0.00	0.00	0.00	0.00
ACTIVO NO CIRCULANTE	104,550.28	42,482.06	43,661.10	103,371.24	(1,179.04)
Inversiones Financieras a Largo Plazo	0.00	0.00	0.00	0.00	0.00
Derechos a Recibir Efectivo o Equivalentes a Largo Plazo	10,647.74	0.00	0.00	10,647.74	0.00
Bienes Inmuebles, Infraestructura y Construcciones en Proceso	0.00	0.00	0.00	0.00	0.00
Bienes Muebles	93,902.54	0.00	1,179.04	92,723.50	(1,179.04)
Activos Intangibles	0.00	0.00	0.00	0.00	0.00
Depreciación, Deterioro y Amortización Acumulada de Bienes	0.00	0.00	0.00	0.00	0.00
Activos Diferidos	0.00	42,482.06	42,482.06	0.00	0.00
Estimación por Pérdida o Deterioro de Activos no Circulantes	0.00	0.00	0.00	0.00	0.00
Otros Activos no Circulantes	0.00	0.00	0.00	0.00	0.00


 C.P. José Antonio Vázquez Pérez
 Delegado Administrativo


 LIC. Roberto César Monterrosa López
 Director General

"Bajo protesta de decir verdad declaramos que los Estados Financieros y sus notas, son razonablemente correctos y son responsabilidad del emisor".

GOBIERNO CONSTITUCIONAL DEL ESTADO DE CHIAPAS
PROCURADURÍA AMBIENTAL DEL ESTADO DE CHIAPAS
SISTEMA CONTABLE 2024
ESTADO ANALÍTICO DE LA DEUDA Y OTROS PASIVOS
DEL 1o. DE ENERO AL 30 DE NOVIEMBRE DE 2024
(Cifras en Pesos)

DENONIMACIÓN DE LAS DEUDAS	MONEDA DE CONTRATACIÓN	INSTITUCIÓN O PAIS ACREEDOR	SALDO INICIAL DEL PERÍODO	SALDO FINAL DEL PERÍODO
DEUDA PÚBLICA				
Corto Plazo				
Deuda Interna			0.00	0.00
Instituciones de Crédito				
BBVA MEXICO, S.A.	Moneda Nacional	México	0.00	0.00
BANOBRAS, S.N.C.	Moneda Nacional	México	0.00	0.00
BANORTE, S.A.	Moneda Nacional	México	0.00	0.00
INTERACCIONES, S.A.	Moneda Nacional	México	0.00	0.00
SANTANDER, S.A.	Moneda Nacional	México	0.00	0.00
SCOTIABANK INVERLAT, S.A.	Moneda Nacional	México	0.00	0.00
Títulos y Valores				
Arrendamientos Financieros	Moneda Nacional	México	0.00	0.00
Deuda Externa				
Organismos Financieros Internacionales				
Deuda Bilateral				
Títulos y Valores				
Arrendamientos Financieros				
Subtotal de Deuda Pública a Corto Plazo			0.00	0.00
Largo Plazo				
Deuda Interna			0.00	0.00
Instituciones de Crédito				
BBVA MEXICO, S.A.	Moneda Nacional	México	0.00	0.00
BANOBRAS, S.N.C.	Moneda Nacional	México	0.00	0.00
BANORTE, S.A.	Moneda Nacional	México	0.00	0.00
SANTANDER, S.A.	Moneda Nacional	México	0.00	0.00
Títulos y Valores				
Arrendamientos Financieros	Moneda Nacional	México	0.00	0.00
Deuda Externa				
Organismos Financieros Internacionales				
Deuda Bilateral				
Títulos y Valores				
Arrendamientos Financieros				
Subtotal de Deuda Pública a Largo Plazo			0.00	0.00
Total de Otros Pasivos	Moneda Nacional	México	278,505.89	284,757.08
Total de Deuda Pública y Otros Pasivos			278,505.89	284,757.08


 C.P. José Antonio Vázquez Pérez
 Delegado Administrativo


 LIC. Roberto César Monterrosa López
 Director General

"Bajo protesta de decir verdad declaramos que los Estados Financieros y sus notas, son razonablemente correctos y son responsabilidad del emisor".



Gobierno Constitucional del Estado de Chiapas
Procuraduría Ambiental del Estado de Chiapas

Sistema Contable 2024
Intereses de la Deuda
del 1o. de Enero al 30 de Noviembre de 2024

Página 1 de 1
18/12/2024

Fecha:

IDENTIFICACIÓN DE CRÉDITO O INSTRUMENTO	DEVENGADO	PAGADO
CRÉDITOS BANCARIOS		

TOTAL DE INTERESES DE CRÉDITOS BANCARIOS

OTROS INSTRUMENTOS DE DEUDA

TOTAL DE INTERESES DE OTROS INSTRUMENTOS DE DEUDA

TOTAL

NO APLICA


C.P. José Antonio Vázquez Pérez
Delegado Administrativo


LIC. Roberto César Monterrosa López
Director General

“Bajo protesta de decir verdad declaramos que los Estados Financieros y sus notas, son razonablemente correctos y son responsabilidad del emisor”.



SISTEMA CONTABLE 2024
ENDEUDAMIENTO NETO
DEL 1o. DE ENERO AL 30 DE NOVIEMBRE DE 2024

Fecha:


IDENTIFICACIÓN DE CRÉDITO O INSTRUMENTO	CONTRATACIÓN/ COLOCACIÓN	AMORTIZACIÓN	ENDEUDAMIENTO NETO
CRÉDITOS BANCARIOS			

TOTAL CRÉDITOS BANCARIOS

OTROS INSTRUMENTOS DE DEUDA

NO APLICA

TOTAL OTROS INSTRUMENTOS DE DEUDA
TOTAL


C.P. José Antonio Vázquez Pérez
Delegado Administrativo


LIC. Roberto César Monterrosa López
Director General

"Bajo protesta de decir verdad declaramos que los Estados Financieros y sus notas, son razonablemente correctos y son responsabilidad del emisor".



GOBIERNO CONSTITUCIONAL DEL ESTADO DE CHIAPAS
 PROCURADURÍA AMBIENTAL DEL ESTADO DE CHIAPAS

SISTEMA CONTABLE 2024

ANALITICO DE APLICACION Y DISPONIBILIDAD DEL PRESUPUESTO DE EGRESOS

DEL 1o. DE ENERO AL 30 DE NOVIEMBRE DEL 2024

NUMERO DE CUENTA	DESCRIPCIÓN	REGISTRO PRESUPUESTAL		INTEGRACIÓN FINANCIERA		
		AUTORIZADO	%	ANÁLISIS	IMPORTE	%
3262	Operaciones Internas de Egresos				5,039,023.15	100.00
8211	Presupuesto de Egresos Aprobado	5,401,819.13	100.00			
8231	Modificaciones al Presupuesto de Egresos Aprobado	457,609.37	100.00			
8241	Presupuesto de Egresos Comprometido					
8251	Presupuesto de Egresos Devengado	96,474.83	1.65		96,474.83	1.91
8261	Presupuesto de Egresos Ejercido	38,094.08	0.65		38,094.08	0.76
8271	Presupuesto de Egresos Pagado	4,458,966.34	76.10		4,458,966.34	88.49
8221	Presupuesto de Egresos por Ejercer	1,265,893.25	21.60			
	Saldo de Egresos del Presupuesto				<u>445,487.90</u>	8.84
	Análisis del Saldo				<u>445,487.90</u>	8.84
	Bancos				57,423.04	1.14
1113	Bancos/Dependencias y Otros			57,423.04		
1114	Inversiones Temporales (hasta 3 meses)					
1121	Inversiones Financieras de Corto Plazo					
	Otras Cuentas				<u>388,064.86</u>	7.70
	Cuentas de Activo				<u>543,422.20</u>	
1111	Efectivo			14,650.00		
1115	Fondos con Afectación Específica			524,446.20		
1116	Depósitos de Fondos de Terceros en Garantía y/o Administración					
1119	Otros Efectivos y Equivalentes					



Gobierno Constitucional del Estado de Chiapas

Procuraduría Ambiental del Estado de Chiapas

Sistema Contable 2024

Análisis de Aplicación y Disponibilidad del Presupuesto de Egresos

Del 1o. de Enero al 30 de Noviembre del 2024

Fecha:

18/12/2024

NUMERO DE CUENTA	DESCRIPCIÓN	REGISTRO PRESUPUESTAL		INTEGRACIÓN FINANCIERA		
		AUTORIZADO	%	ANÁLISIS	IMPORTE	%
1122	Cuentas por Cobrar a Corto Plazo					
1123	Deudores Diversos por Cobrar a Corto Plazo			4,326.00		
1126	Préstamos Otorgados a Corto Plazo					
1129	Otros Derechos a Recibir Efectivo o Equivalentes a Corto Plazo					
1131	Anticipos a proveedores por adquisición de bienes y prestación de servicios a corto plazo					
1132	Anticipos a Proveedores por Adquisición de Bienes Inmuebles y Muebles a Corto Plazo					
1133	Anticipos a Proveedores por Adquisición de Bienes Intangibles a Corto Plazo					
1134	Anticipos a Contratistas por Obras a Corto Plazo					
1279	Otros Activos Diferidos					
	Cuentas de Pasivo				155,357.07	
2111	Servicios Personales por Pagar a Corto Plazo			14,928.48		
2112	Proveedores por Pagar a Corto Plazo			6,264.50		
2113	Contratistas por Obras Públicas por Pagar a Corto Plazo					
2114	Participaciones y Aportaciones por Pagar a Corto Plazo					
2115	Transferencias Otorgadas por Pagar a Corto Plazo					
2117	Retenciones y Contribuciones por Pagar a Corto Plazo			134,164.09		
2119	Otras Cuentas por Pagar a Corto Plazo					
2164	Fondos de Fideicomisos, Mandatos y Contratos Análogos a Corto Plazo					
2166	Valores y Bienes en Garantía a Corto Plazo					
2171	Provisión para Demandas y Juicios a Corto Plazo.					
2199	Otros Pasivos Circulantes					

Handwritten signatures in blue ink.

SISTEMA CONTABLE 2024
ANALITICO DE APLICACION Y DISPONIBILIDAD DEL PRESUPUESTO DE EGRESOS
DEL 1o. DE ENERO AL 30 DE NOVIEMBRE DEL 2024

Fecha:

18/12/2024

NUMERO DE CUENTA	DESCRIPCIÓN	REGISTRO PRESUPUESTAL		INTEGRACIÓN FINANCIERA		
		AUTORIZADO	%	ANÁLISIS	IMPORTE	%
	Ingresos del Año en Curso				0.62	
4319	Otros Ingresos financieros					
4393	Diferencias por Tipo de Cambio a Favor en Efectivo y Equivalentes					
4399	Otros Ingresos y Beneficios Varios			0.62		
	Egresos de Año en Curso				0.35	
5593	Bonificaciones y Descuentos Otorgados					
5595	Diferencias de Cotizaciones Negativas en Valores Negociables					
5599	Otros Gastos Varios			0.35		



C.P. José Antonio Vázquez Pérez
 Delegado Administrativo




LIC. Roberto César Monterrosa López
 Director General

SISTEMA CONTABLE 2024
INTEGRACIÓN DEL PRESUPUESTO

PERÍODO : AL 30 DE NOVIEMBRE DEL 2024

Fecha:

NUM. DE CUENTA	NOMBRE	IMPORTE
8251	Presupuesto de Egresos Devengado	96,474.83
8261	Presupuesto de Egresos Ejercido	38,094.08
8271	Presupuesto de Egresos Pagado	4,458,966.34
TOTAL		4,593,535.25
Análisis de la Integración		4,593,535.25
5111	Remuneraciones al Personal de Carácter Permanente	1,631,269.91
5113	Remuneraciones Adicionales y Especiales	1,746,665.68
5114	Seguridad Social	128,790.29
5115	Otras Prestaciones Sociales y Económicas	328,262.50
5116	Pago de Estímulos a Servidores Públicos	101,000.00
5121	Materiales de Administración, Emisión de Documentos y Artículos Oficiales	135,577.33
5122	Alimentos y Utensilios	23,079.98
5126	Combustibles, Lubricantes y Aditivos	112,295.47
5129	Herramientas, Refacciones y Accesorios menores	19,924.20
5132	Servicios de Arrendamiento	124,321.45
5133	Servicios Profesionales, Científicos y Técnicos y Otros Servicios	10,000.00
5134	Servicios Financieros, Bancarios y Comerciales	8,400.00
5135	Servicios de Instalación, Reparación, Mantenimiento y Conservación	11,323.44
5136	Servicios de Comunicación Social y Publicidad	5,220.00
5137	Servicios de Traslado y Viáticos	128,328.00
5139	Otros Servicios Generales	79,077.00
5591	Gastos de Ejercicios Anteriores	
5599	Otros Gastos Varios	
5611	Construcción de Bienes no Capitalizable	



C.P. José Antonio Vázquez Pérez
 Delegado Administrativo



LIC. Roberto César Monterrosa López
 Director General



**GOBIERNO CONSTITUCIONAL DEL ESTADO DE CHIAPAS
 PROCURADURÍA AMBIENTAL DEL ESTADO DE CHIAPAS**

**SISTEMA CONTABLE 2024
 BALANZA DE COMPROBACIÓN MENSUAL**

PERÍODO : Noviembre

Fecha:

Página 1 de 2
 18/12/2024

CUENTA		SALDOS INICIALES DEL 01 DE NOVIEMBRE DE 2024		MOVIMIENTOS DEL MES		SALDOS FINALES AL 30 DE NOVIEMBRE DE 2024	
NÚMERO	NOMBRE	DEUDOR	ACREEDOR	DEBE	HABER	DEUDOR	ACREEDOR
1111	Efectivo	10,900.00		3,750.00		14,650.00	
1113	Bancos/Dependencias y Otros	(248.96)		75,462.91	17,743.91	57,470.04	
1115	Fondos con Afectación Específica	662,951.65		740,544.86	872,962.66	530,533.85	
1123	Deudores Diversos por Cobrar a Corto Plazo	9,076.00		362.00	5,112.00	4,326.00	
1222	Deudores Diversos a Largo Plazo	10,647.74				10,647.74	
1241	Mobiliario y Equipo de Administración	92,723.50				92,723.50	
2111	Servicios Personales por Pagar a Corto Plazo		0.16	526,707.34	541,635.82		14,928.64
2112	Proveedores por Pagar a Corto Plazo		0.11	69,053.59	75,318.09		6,264.61
2117	Retenciones y Contribuciones por Pagar a Corto Plazo		38,460.38		96,050.01		134,510.39
2211	Proveedores por Pagar a Largo Plazo		6,160.92				6,160.92
2249	Otros Pasivos Diferidos a Largo Plazo		122,892.52				122,892.52
3221	Resultados de Ejercicios Anteriores		196,011.22	215,905.34			(19,894.12)
3262	Operaciones Internas de Egresos		4,319,860.66		719,162.49		5,039,023.15
4399	Otros Ingresos y Beneficios Varios		0.62				0.62
5111	Remuneraciones al Personal de Carácter Permanente	1,481,094.91		150,175.00		1,631,269.91	
5113	Remuneraciones Adicionales y Especiales	1,316,816.49		429,849.19		1,746,665.68	
5114	Seguridad Social	128,790.29				128,790.29	
5115	Otras Prestaciones Sociales y Económicas	298,212.50		30,050.00		328,262.50	
5116	Pago de Estímulos a Servidores Públicos	101,000.00				101,000.00	
5121	Materiales de Administración, Emisión de Documentos y Artículos Oficiales	118,462.34		17,114.99		135,577.33	
5122	Alimentos y Utensilios	16,696.31		6,383.67		23,079.98	
5126	Combustibles, Lubricantes y Aditivos	101,999.21		10,296.26		112,295.47	
5129	Herramientas, Refacciones y Accesorios Menores	9,979.60		9,944.60		19,924.20	
5132	Servicios de Arrendamiento	113,019.50		11,301.95		124,321.45	
5133	Servicios Profesionales, Científicos y Técnicos y Otros Servicios	10,000.00				10,000.00	
5134	Servicios Financieros, Bancarios y Comerciales	8,400.00				8,400.00	
5135	Servicios de Instalación, Reparación, Mantenimiento y Conservación	2,962.16		8,361.28		11,323.44	
5136	Servicios de Comunicación Social y Publicidad			5,220.00		5,220.00	
5137	Servicios de Traslado y Viáticos	123,578.00		4,750.00		128,328.00	


**SISTEMA CONTABLE 2024
 BALANZA DE COMPROBACIÓN MENSUAL**

PERÍODO : Noviembre

Fecha: Página 2 de 2
18/12/2024

CUENTA		SALDOS INICIALES DEL 01 DE NOVIEMBRE DE 2024		MOVIMIENTOS DEL MES		SALDOS FINALES AL 30 DE NOVIEMBRE DE 2024	
NÚMERO	NOMBRE	DEUDOR	ACREEDOR	DEBE	HABER	DEUDOR	ACREEDOR
5139	Otros Servicios Generales	66,325.00		13,114.00	362.00	79,077.00	
5599	Otros Gastos Varios	0.35				0.35	
7631	Bienes Bajo Contrato en Comodato	845,000.00				845,000.00	
7641	Contrato de Comodato por Bienes		845,000.00				845,000.00
8211	Presupuesto de Egresos Aprobado		5,401,819.13				5,401,819.13
8221	Presupuesto de Egresos por Ejercer	1,849,287.90		113,166.29	696,560.94	1,265,893.25	
8231	Modificaciones al Presupuesto de Egresos Aprobado		344,805.08		112,804.29		457,609.37
8241	Presupuesto de Egresos Comprometido			696,922.94	696,922.94		
8251	Presupuesto de Egresos Devengado	38,518.90		696,922.94	638,967.01	96,474.83	
8261	Presupuesto de Egresos Ejercido			638,967.01	600,872.93	38,094.08	
8271	Presupuesto de Egresos Pagado	3,858,817.41		600,510.93	362.00	4,458,966.34	
SUMAS :		11,275,010.80	11,275,010.80	5,074,837.09	5,074,837.09	12,008,315.23	12,008,315.23


 C.P. José Antonio Vázquez Pérez
 Delegado Administrativo


 LIC. Roberto César Monterrosa López
 Director General



**GOBIERNO CONSTITUCIONAL DEL ESTADO DE CHIAPAS
 PROCURADURÍA AMBIENTAL DEL ESTADO DE CHIAPAS**

**SISTEMA CONTABLE 2024
 BALANZA DE COMPROBACIÓN ACUMULADA**

PERÍODO : DEL 1o. DE ENERO AL 30 DE NOVIEMBRE DE 2024

Página 1 de 2
 Fecha: 18/12/2024

CUENTA		SALDOS INICIALES DEL 01 DE ENERO DE 2024		MOVIMIENTOS DEL MES		SALDOS FINALES AL 30 DE NOVIEMBRE DE 2024	
NÚMERO	NOMBRE	DEUDOR	ACREEDOR	DEBE	HABER	DEUDOR	ACREEDOR
1111	Efectivo			22,090.00	7,440.00	14,650.00	
1113	Bancos/Dependencias y Otros	3,119.85		790,415.18	736,064.99	57,470.04	
1115	Fondos con Afectación Específica	1,064,150.51		5,277,579.50	5,811,196.16	530,533.85	
1122	Cuentas por Cobrar a Corto Plazo	701.18			701.18		
1123	Deudores Diversos por Cobrar a Corto Plazo			155,515.00	151,189.00	4,326.00	
1222	Deudores Diversos a Largo Plazo	10,647.74				10,647.74	
1241	Mobiliario y Equipo de Administración	93,902.54			1,179.04	92,723.50	
1279	Otros Activos Diferidos			42,482.06	42,482.06		
2111	Servicios Personales por Pagar a Corto Plazo		38,080.92	3,999,222.17	3,976,069.89		14,928.64
2112	Proveedores por Pagar a Corto Plazo		15,457.23	495,705.47	486,512.85		6,264.61
2117	Retenciones y Contribuciones por Pagar a Corto Plazo		92,342.30	466,934.71	509,102.80		134,510.39
2119	Otras Cuentas por Pagar a Corto Plazo		3,572.00	3,606.00	34.00		
2211	Proveedores por Pagar a Largo Plazo		6,160.92				6,160.92
2249	Otros Pasivos Diferidos a Largo Plazo		122,892.52				122,892.52
3211	Resultados del Ejercicio (Ahorro/Desahorro)		223,336.45	446,672.90	223,336.45		
3221	Resultados de Ejercicios Anteriores		670,679.48	1,137,949.13	447,375.53		(19,894.12)
3262	Operaciones Internas de Egresos			13,709.91	5,052,733.06		5,039,023.15
4399	Otros Ingresos y Beneficios Varios				0.62		0.62
5111	Remuneraciones al Personal de Carácter Permanente			1,843,198.73	211,928.82	1,631,269.91	
5113	Remuneraciones Adicionales y Especiales			1,858,405.29	111,739.61	1,746,665.68	
5114	Seguridad Social			129,511.83	721.54	128,790.29	
5115	Otras Prestaciones Sociales y Económicas			384,212.50	55,950.00	328,262.50	
5116	Pago de Estímulos a Servidores Públicos			106,000.00	5,000.00	101,000.00	
5121	Materiales de Administración, Emisión de Documentos y Artículos Oficiales			135,577.33		135,577.33	
5122	Alimentos y Utensilios			23,079.98		23,079.98	
5126	Combustibles, Lubricantes y Aditivos			112,295.47		112,295.47	
5129	Herramientas, Refacciones y Accesorios Menores			24,981.80	5,057.60	19,924.20	
5132	Servicios de Arrendamiento			124,321.45		124,321.45	
5133	Servicios Profesionales, Científicos y Técnicos y Otros Servicios			20,000.00	10,000.00	10,000.00	



**GOBIERNO CONSTITUCIONAL DEL ESTADO DE CHIAPAS
 PROCURADURÍA AMBIENTAL DEL ESTADO DE CHIAPAS**

**SISTEMA CONTABLE 2024
 BALANZA DE COMPROBACIÓN ACUMULADA**

PERÍODO : DEL 1o. DE ENERO AL 30 DE NOVIEMBRE DE 2024

Página 2 de 2
 Fecha: 18/12/2024

CUENTA		SALDOS INICIALES DEL 01 DE ENERO DE 2024		MOVIMIENTOS DEL MES		SALDOS FINALES AL 30 DE NOVIEMBRE DE 2024	
NÚMERO	NOMBRE	DEUDOR	ACREEDOR	DEBE	HABER	DEUDOR	ACREEDOR
5134	Servicios Financieros, Bancarios y Comerciales			8,400.00		8,400.00	
5135	Servicios de Instalación, Reparación, Mantenimiento y Conservación			11,323.44		11,323.44	
5136	Servicios de Comunicación Social y Publicidad			5,220.00		5,220.00	
5137	Servicios de Traslado y Viáticos			129,813.00	1,485.00	128,328.00	
5139	Otros Servicios Generales			79,453.00	376.00	79,077.00	
5599	Otros Gastos Varios			0.70	0.35	0.35	
7631	Bienes Bajo Contrato en Comodato	139,700.00		705,300.00		845,000.00	
7641	Contrato de Comodato por Bienes		139,700.00		705,300.00		845,000.00
8211	Presupuesto de Egresos Aprobado				5,401,819.13		5,401,819.13
8221	Presupuesto de Egresos por Ejercer			6,018,043.21	4,752,149.96	1,265,893.25	
8231	Modificaciones al Presupuesto de Egresos Aprobado			34,190.55	491,799.92		457,609.37
8241	Presupuesto de Egresos Comprometido			5,120,217.98	5,120,217.98		
8251	Presupuesto de Egresos Devengado			5,193,514.12	5,097,039.29	96,474.83	
8261	Presupuesto de Egresos Ejercido			4,750,178.49	4,712,084.41	38,094.08	
8271	Presupuesto de Egresos Pagado			4,514,364.11	55,397.77	4,458,966.34	
SUMAS :		1,312,221.82	1,312,221.82	44,183,485.01	44,183,485.01	12,008,315.23	12,008,315.23

C.P. José Antonio Vázquez Pérez
 Delegado Administrativo

LIC. Roberto César Monterrosa López
 Director General

RUBRO DE INGRESOS	INGRESO					DIFERENCIA
	ESTIMADO	AMPLIACIONES Y REDUCCIONES	MODIFICADO	DEVENGADO	RECAUDADO	
Ingresos de Libre Disposición						
Impuestos	0.00	0.00	0.00	0.00	0.00	0.00
Cuotas y Aportaciones de Seguridad Social	0.00	0.00	0.00	0.00	0.00	0.00
Contribuciones de Mejoras	0.00	0.00	0.00	0.00	0.00	0.00
Derechos	0.00	0.00	0.00	0.00	0.00	0.00
Productos	0.00	0.00	0.00	0.00	0.00	0.00
Aprovechamientos	0.00	0.00	0.00	0.00	0.00	0.00
Ingresos por Venta de Bienes y Prestación de Servicios	0.00	0.00	0.00	0.00	0.00	0.00
Participaciones	0.00	0.00	0.00	0.00	0.00	0.00
Fondo General de Participaciones	0.00	0.00	0.00	0.00	0.00	0.00
Fondo de Fomento Municipal	0.00	0.00	0.00	0.00	0.00	0.00
Fondo de Fiscalización y Recaudación	0.00	0.00	0.00	0.00	0.00	0.00
Fondo de Compensación	0.00	0.00	0.00	0.00	0.00	0.00
Fondo de Extracción de Hidrocarburos	0.00	0.00	0.00	0.00	0.00	0.00
Impuesto Especial Sobre Producción y Servicios	0.00	0.00	0.00	0.00	0.00	0.00
0.136% de la Recaudación Federal Participable	0.00	0.00	0.00	0.00	0.00	0.00
3.17% Sobre Extracción de Petróleo	0.00	0.00	0.00	0.00	0.00	0.00
Gasolinas y Diésel	0.00	0.00	0.00	0.00	0.00	0.00
Fondo del Impuesto Sobre la Renta	0.00	0.00	0.00	0.00	0.00	0.00
Fondo de Estabilización de los Ingresos de las Entidades Federativas	0.00	0.00	0.00	0.00	0.00	0.00
Incentivos Derivados de la Colaboración Fiscal	0.00	0.00	0.00	0.00	0.00	0.00
Tenencia o Uso de Vehículos	0.00	0.00	0.00	0.00	0.00	0.00
Fondo de Compensación ISAN	0.00	0.00	0.00	0.00	0.00	0.00
Impuesto Sobre Automóviles Nuevos	0.00	0.00	0.00	0.00	0.00	0.00
Fondo de Compensación de Repecos-Intermedios	0.00	0.00	0.00	0.00	0.00	0.00
Otros Incentivos Económicos	0.00	0.00	0.00	0.00	0.00	0.00
Transferencias y Asignaciones	5,401,819.13	241,427.57	5,643,246.70	4,822,841.35	4,822,841.35	(578,977.78)
Convenios	0.00	0.00	0.00	0.00	0.00	0.00
Otros Convenios y Subsidios	0.00	0.00	0.00	0.00	0.00	0.00
Otros Ingresos de Libre Disposición	0.00	0.00	0.00	0.00	0.00	0.00
Participaciones en Ingresos Locales	0.00	0.00	0.00	0.00	0.00	0.00
Otros Ingresos de Libre Disposición	0.00	0.00	0.00	0.00	0.00	0.00
Total Ingresos de Libre Disposición	5,401,819.13	241,427.57	5,643,246.70	4,822,841.35	4,822,841.35	
Ingresos Excedentes de Ingresos de Libre Disposición						(578,977.78)
Transferencias Federales Etiquetadas						
Aportaciones	0.00	0.00	0.00	0.00	0.00	0.00
Fondo de Aportaciones para la Nómina Educativa y Gasto Operativo	0.00	0.00	0.00	0.00	0.00	0.00
Fondo de Aportaciones para los Servicios de Salud	0.00	0.00	0.00	0.00	0.00	0.00
Fondo de Aportaciones para la Infraestructura Social	0.00	0.00	0.00	0.00	0.00	0.00
Fondo de Aportaciones para el Fortalecimiento de los Municipios y de las Demarcaciones Territoriales del Distrito Federal	0.00	0.00	0.00	0.00	0.00	0.00
Fondo de Aportaciones Múltiples	0.00	0.00	0.00	0.00	0.00	0.00
Fondo de Aportaciones para la Educación Tecnológica y de Adultos	0.00	0.00	0.00	0.00	0.00	0.00
Fondo de Aportaciones para la Seguridad Pública de los Estados y del Distrito Federal	0.00	0.00	0.00	0.00	0.00	0.00
Fondo de Aportaciones para el Fortalecimiento de las Entidades Federativas	0.00	0.00	0.00	0.00	0.00	0.00
Convenios	0.00	216,181.80	216,181.80	216,181.80	216,181.80	216,181.80
Convenios de Protección Social en Salud	0.00	0.00	0.00	0.00	0.00	0.00
Convenios de Descentralización	0.00	0.00	0.00	0.00	0.00	0.00
Convenios de Reasignación	0.00	0.00	0.00	0.00	0.00	0.00
Otros Convenios y Subsidios	0.00	216,181.80	216,181.80	216,181.80	216,181.80	216,181.80
Fondos Distintos de Aportaciones	0.00	0.00	0.00	0.00	0.00	0.00
Fondo para Entidades Federativas y Municipios Productores de Hidrocarburos	0.00	0.00	0.00	0.00	0.00	0.00
Fondo Minero	0.00	0.00	0.00	0.00	0.00	0.00
Transferencias, Asignaciones, Subsidios y Subvenciones, y Pensiones y Jubilaciones	0.00	0.00	0.00	0.00	0.00	0.00
Otras Transferencias Federales Etiquetadas	0.00	0.00	0.00	0.00	0.00	0.00
Total de Transferencias Federales Etiquetadas	0.00	216,181.80	216,181.80	216,181.80	216,181.80	216,181.80
Ingresos Derivados de Financiamientos	0.00	0.00	0.00	0.00	0.00	0.00
Ingresos Derivados de Financiamientos	0.00	0.00	0.00	0.00	0.00	0.00
Total de Ingresos	5,401,819.13	457,609.37	5,859,428.50	5,039,023.15	5,039,023.15	(362,795.98)
Datos Informativos						
Ingresos Derivados de Financiamientos con Fuente de Pago de Ingresos de Libre Disposición	0.00	0.00	0.00	0.00	0.00	0.00
Ingresos Derivados de Financiamientos con Fuente de Pago de Transferencias Federales Etiquetadas	0.00	0.00	0.00	0.00	0.00	0.00
Ingresos Derivados de Financiamientos	0.00	0.00	0.00	0.00	0.00	0.00



C.P. José Antonio Vázquez Pérez
 Delegado Administrativo



LIC. Roberto César Monterrosa López
 Director General

"Bajo protesta de decir verdad declaramos que los Estados Financieros y sus notas, son razonablemente correctos y son responsabilidad del emisor".

SISTEMA CONTABLE 2024
VARIACIÓN EN CUENTAS DE BALANCE

PERÍODO : PRACTICADO AL 30 DE NOVIEMBRE DEL 2024

Página 1 de 1

Fecha:

18/12/2024

CUENTA		SALDOS				VARIACIÓN		
NÚMERO	NOMBRE	AL 31 DE DICIEMBRE DE 2023		AL 30 DE NOVIEMBRE DEL 2024		ACTIVO	PASIVO Y HACIENDA PÚBLICA	REFERENCIA
		ACTIVO	PASIVO Y HACIENDA PÚBLICA	ACTIVO	PASIVO Y HACIENDA PÚBLICA			
1111	Efectivo			14,650.00		14,650.00		1
1113	Bancos/Dependencias y Otros	3,119.85		57,470.04		54,350.19		2
1115	Fondos con Afectación Específica	1,064,150.51		530,533.85		(533,616.66)		3
1122	Cuentas por Cobrar a Corto Plazo	701.18				(701.18)		4
1123	Deudores Diversos por Cobrar a Corto Plazo			4,326.00		4,326.00		5
1222	Deudores Diversos a Largo Plazo	10,647.74		10,647.74				
1241	Mobiliario y Equipo de Administración	93,902.54		92,723.50		(1,179.04)		6
2111	Servicios Personales por Pagar a Corto Plazo		38,080.92		14,928.64		(23,152.28)	7
2112	Proveedores por Pagar a Corto Plazo		15,457.23		6,264.61		(9,192.62)	8
2117	Retenciones y Contribuciones por Pagar a Corto Plazo		92,342.30		134,510.39		42,168.09	9
2119	Otras Cuentas por Pagar a Corto Plazo		3,572.00				(3,572.00)	10
2211	Proveedores por Pagar a Largo Plazo		6,160.92		6,160.92			
2249	Otros Pasivos Diferidos a Largo Plazo		122,892.52		122,892.52			
3211	Resultados del Ejercicio (Ahorro/Desahorro)		223,336.45		445,488.17		222,151.72	11
3221	Resultados de Ejercicios Anteriores		670,679.48		(19,894.12)		(690,573.60)	12
TOTALES		1,172,521.82	1,172,521.82	710,351.13	710,351.13	(462,170.69)	(462,170.69)	

C.P. José Antonio Vázquez Pérez
Delegado Administrativo

LIC. Roberto César Monterrosa López
Director General



**GOBIERNO CONSTITUCIONAL DEL ESTADO DE CHIAPAS
SECRETARÍA DE HACIENDA**

**Análítico de Partidas por Clasificación Administrativa
SISTEMA PRESUPUESTARIO 2024
(PESOS)**

CIERRE MENSUAL DE NOVIEMBRE

EP-01
Página 1 de 2

2.1.1.2.1.290 Procuraduría Ambiental del Estado de Chiapas

																sábado, 30 de noviembre de 2024											
UR UR0 FI F SF SSFP PPOA AI PT MPIO GA COGC GASTO GTO AG TG TR FF SFTE RM PF RI CP DM																Presupuesto	Modificación	Presupuesto	Presupuesto	Presupuesto	Presupuesto	Presupuesto	Presupuesto	Presupuesto	Presupuesto	Presupuesto	Presupuesto
DESCRIPCIÓN																Aprobado	Neta	Modificado	Liberado	por Liberar	Ministrado	Comprometido	Devengado	Ejercido	Pagado	Subejercicio	
Gran Total																5,401,819.13	457,609.37	5,859,428.50	5,859,428.50	0.00	5,039,023.15	4,593,535.25	4,593,535.25	4,497,060.42	4,458,966.34	1,265,893.25	
Total																5,401,819.13	457,609.37	5,859,428.50	5,859,428.50	0.00	5,039,023.15	4,593,535.25	4,593,535.25	4,497,060.42	4,458,966.34	1,265,893.25	
Programa de Igualdad, Inclusión y Transversalidad de género																17,400.00	0.00	17,400.00	17,400.00	0.00	17,400.00	0.00	0.00	0.00	0.00	17,400.00	
Materiales y Útiles de Oficina.																17,400.00	0.00	17,400.00	17,400.00	0.00	17,400.00	0.00	0.00	0.00	0.00	17,400.00	
Servicios para Capacitación a Servidores Públicos.																17,400.00	0.00	17,400.00	17,400.00	0.00	17,400.00	0.00	0.00	0.00	0.00	17,400.00	
Inspección, vigilancia y ordenanza en el cumplimiento a la protección del medio ambiente																5,384,419.13	457,609.37	5,842,028.50	5,842,028.50	0.00	5,021,623.15	4,593,535.25	4,593,535.25	4,497,060.42	4,458,966.34	1,248,493.25	
Materiales y Suministros																390,278.65	194,941.25	585,119.90	585,119.90	0.00	568,515.95	290,676.98	290,676.98	290,808.71	290,808.71	294,242.92	
Materiales y Útiles de Oficina.																29,947.78	0.00	29,947.78	29,947.78	0.00	29,947.78	25,192.98	25,192.98	25,192.98	25,192.98	4,754.80	
Materiales y Útiles Consumibles para el Procesamiento en Equipos y Bienes Informáticos.																113,649.31	0.00	113,649.31	113,649.31	0.00	113,649.31	110,384.35	110,384.35	110,384.35	110,384.35	3,265.96	
Materiales de Limpieza.																2,500.00	0.00	2,500.00	2,500.00	0.00	2,500.00	0.00	0.00	0.00	0.00	2,500.00	
Productos Alimenticios para Personas.																26,860.00	0.00	26,860.00	26,860.00	0.00	23,395.00	23,079.98	23,079.98	23,079.98	23,079.98	3,780.02	
Utensilios para el Servicio de Alimentación.																3,000.00	0.00	3,000.00	3,000.00	0.00	3,000.00	0.00	0.00	0.00	0.00	3,000.00	
Combustibles.																0.00	216,181.80	216,181.80	216,181.80	0.00	216,181.80	0.00	0.00	0.00	0.00	216,181.80	
Combustibles.																147,106.00	-21,349.55	125,756.45	125,756.45	0.00	112,626.50	112,295.47	112,295.47	112,295.47	112,295.47	13,469.98	
Vestuario y Uniformes.																6,200.00	0.00	6,200.00	6,200.00	0.00	6,200.00	0.00	0.00	0.00	0.00	6,200.00	
Prendas de Protección Personal.																4,800.00	0.00	4,800.00	4,800.00	0.00	4,800.00	0.00	0.00	0.00	0.00	4,800.00	
Refacciones y Accesorios Menores de Mobiliario y Equipo de Administración, Educativo y Recreativo.																8,650.00	0.00	8,650.00	8,650.00	0.00	8,650.00	2,215.00	2,215.00	2,215.00	2,215.00	6,435.00	
Refacciones y Accesorios para Equipo de Computo y Telecomunicaciones.																5,800.00	0.00	5,800.00	5,800.00	0.00	5,800.00	5,533.00	5,533.00	5,533.00	5,533.00	267.00	
Refacciones y Accesorios Menores de Equipo de Transporte.																25,145.61	0.00	25,145.61	25,145.61	0.00	25,145.61	2,842.60	2,842.60	2,842.60	2,842.60	22,303.01	
Refacciones y Accesorios Menores de Equipo de Transporte.																16,619.95	0.00	16,619.95	16,619.95	0.00	16,619.95	9,333.00	9,333.00	9,333.00	9,333.00	7,286.95	
Servicios Generales.																393,649.33	0.00	393,649.33	393,649.33	0.00	374,630.38	298,899.89	298,899.89	298,656.98	298,656.98	94,749.44	
Arrendamiento de Edificios y Locales.																135,623.40	0.00	135,623.40	135,623.40	0.00	124,321.45	124,321.45	124,321.45	124,321.45	124,321.45	11,301.95	
Servicios de Dictaminación.																0.00	10,000.00	10,000.00	10,000.00	0.00	10,000.00	10,000.00	10,000.00	10,000.00	10,000.00	0.00	
Seguro de Bienes Patrimoniales.																8,400.00	0.00	8,400.00	8,400.00	0.00	8,400.00	8,400.00	8,400.00	8,400.00	8,400.00	0.00	
Mantenimiento y Conservación de Mobiliario y Equipo de Administración.																5,300.00	-3,500.00	1,800.00	1,800.00	0.00	1,800.00	0.00	0.00	0.00	0.00	1,800.00	
Mantenimiento y Conservación de Bienes Informáticos.																8,700.00	0.00	8,700.00	8,700.00	0.00	8,700.00	0.00	0.00	0.00	0.00	8,700.00	
Mantenimiento, Conservación y Reparación de Vehículos Terrestres, Aéreos, Marítimos, Lacustres y Fluviales.																22,600.00	2,850.00	25,450.00	25,450.00	0.00	25,450.00	11,323.44	11,323.44	11,080.53	11,080.53	14,126.56	
Otros Gastos de Difusión e Información.																15,660.00	0.00	15,660.00	15,660.00	0.00	15,660.00	5,220.00	5,220.00	5,220.00	5,220.00	10,440.00	
Pasajes Nacionales Aéreos.																24,633.93	-9,350.00	15,283.93	15,283.93	0.00	15,283.93	8,697.00	8,697.00	8,697.00	8,697.00	6,586.93	
Pasajes Nacionales Terrestres.																2,369.21	0.00	2,369.21	2,369.21	0.00	2,369.21	0.00	0.00	0.00	0.00	2,369.21	
Pasajes Nacionales Terrestres.																890.79	0.00	890.79	890.79	0.00	890.79	0.00	0.00	0.00	0.00	890.79	



GOBIERNO CONSTITUCIONAL DEL ESTADO DE CHIAPAS

SECRETARÍA DE HACIENDA

Por Capítulos, Concepto, Partida Genérica y Partida Específica por Clasificación Administrativa

SISTEMA PRESUPUESTARIO 2024

(PESOS)

CIERRE MENSUAL DE NOVIEMBRE

EP-03

Página 2 de 3

sábado, 30 de noviembre de 2024

2.1.1.2.1.290 Procuraduría Ambiental del Estado de Chiapas

Capítulo/Concepto/ Partida/Gasto	Descripción	Presupuesto Aprobado	Modificación Neta	Presupuesto Modificado	Presupuesto Liberado	Presupuesto por Liberar	Presupuesto Ministrado	Presupuesto Comprometido	Presupuesto Devengado	Presupuesto Ejecido	Presupuesto Pagado	Subejercicio
271	Vestuario y Uniformes.	6,200.00	0.00	6,200.00	6,200.00	0.00	6,200.00	0.00	0.00	0.00	0.00	6,200.00
27101	Vestuario y Uniformes.	6,200.00	0.00	6,200.00	6,200.00	0.00	6,200.00	0.00	0.00	0.00	0.00	6,200.00
272	Prendas de Seguridad y Protección Personal.	4,800.00	0.00	4,800.00	4,800.00	0.00	4,800.00	0.00	0.00	0.00	0.00	4,800.00
27201	Prendas de Protección Personal.	4,800.00	0.00	4,800.00	4,800.00	0.00	4,800.00	0.00	0.00	0.00	0.00	4,800.00
2900	Herramientas, Refacciones y Accesorios Menores.	56,215.56	0.00	56,215.56	56,215.56	0.00	56,215.56	19,924.20	19,924.20	19,855.95	19,855.95	36,291.36
293	Refacciones y Accesorios Menores de Mobiliario y Equipo de Administración, Educativo y Recreativo.	8,650.00	0.00	8,650.00	8,650.00	0.00	8,650.00	2,215.00	2,215.00	2,215.00	2,215.00	6,435.00
29301	Refacciones y Accesorios Menores de Mobiliario y Equipo de Administración, Educativo y Recreativo.	8,650.00	0.00	8,650.00	8,650.00	0.00	8,650.00	2,215.00	2,215.00	2,215.00	2,215.00	6,435.00
294	Refacciones y Accesorios Menores de Equipo de Cómputo y Tecnologías de la Información.	5,800.00	0.00	5,800.00	5,800.00	0.00	5,800.00	5,533.00	5,533.00	5,533.00	5,533.00	267.00
29401	Refacciones y Accesorios para Equipo de Cómputo y Telecomunicaciones.	5,800.00	0.00	5,800.00	5,800.00	0.00	5,800.00	5,533.00	5,533.00	5,533.00	5,533.00	267.00
296	Refacciones y Accesorios Menores de Equipo de Transporte.	41,765.56	0.00	41,765.56	41,765.56	0.00	41,765.56	12,176.20	12,176.20	12,107.95	12,107.95	29,589.36
29601	Refacciones y Accesorios Menores de Equipo de Transporte.	41,765.56	0.00	41,765.56	41,765.56	0.00	41,765.56	12,176.20	12,176.20	12,107.95	12,107.95	29,589.36
3000	Servicios Generales.	503,010.39	3,091.86	506,102.25	506,102.25	0.00	471,255.89	366,669.89	366,669.89	366,426.98	366,426.98	139,432.36
3200	Servicios de Arrendamiento.	135,623.40	0.00	135,623.40	135,623.40	0.00	124,321.45	124,321.45	124,321.45	124,321.45	124,321.45	11,301.95
322	Arrendamiento de Edificios.	135,623.40	0.00	135,623.40	135,623.40	0.00	124,321.45	124,321.45	124,321.45	124,321.45	124,321.45	11,301.95
32201	Arrendamiento de Edificios y Locales.	135,623.40	0.00	135,623.40	135,623.40	0.00	124,321.45	124,321.45	124,321.45	124,321.45	124,321.45	11,301.95
3300	Servicios Profesionales, Científicos, Técnicos y Otros Servicios.	17,400.00	10,000.00	27,400.00	27,400.00	0.00	27,400.00	10,000.00	10,000.00	10,000.00	10,000.00	17,400.00
331	Servicios Legales, de Contabilidad, Auditoría y Relacionados.	0.00	10,000.00	10,000.00	10,000.00	0.00	10,000.00	10,000.00	10,000.00	10,000.00	10,000.00	0.00
33113	Servicios de Dictaminación.	0.00	10,000.00	10,000.00	10,000.00	0.00	10,000.00	10,000.00	10,000.00	10,000.00	10,000.00	0.00
334	Servicios de Capacitación.	17,400.00	0.00	17,400.00	17,400.00	0.00	17,400.00	0.00	0.00	0.00	0.00	17,400.00
33401	Servicios para Capacitación a Servidores Públicos.	17,400.00	0.00	17,400.00	17,400.00	0.00	17,400.00	0.00	0.00	0.00	0.00	17,400.00
3400	Servicios Financieros, Bancarios y Comerciales.	8,400.00	0.00	8,400.00	8,400.00	0.00	8,400.00	8,400.00	8,400.00	8,400.00	8,400.00	0.00
345	Seguro de Bienes Patrimoniales.	8,400.00	0.00	8,400.00	8,400.00	0.00	8,400.00	8,400.00	8,400.00	8,400.00	8,400.00	0.00
34501	Seguro de Bienes Patrimoniales.	8,400.00	0.00	8,400.00	8,400.00	0.00	8,400.00	8,400.00	8,400.00	8,400.00	8,400.00	0.00
3500	Servicios de Instalación, Reparación, Mantenimiento y Conservación.	36,600.00	-650.00	35,950.00	35,950.00	0.00	35,950.00	11,323.44	11,323.44	11,080.53	11,080.53	24,626.56
352	Instalación, Reparación y Mantenimiento de Mobiliario y Equipo de Administración, Educativo y Recreativo.	5,300.00	-3,500.00	1,800.00	1,800.00	0.00	1,800.00	0.00	0.00	0.00	0.00	1,800.00
35201	Mantenimiento y Conservación de Mobiliario y Equipo de Administración.	5,300.00	-3,500.00	1,800.00	1,800.00	0.00	1,800.00	0.00	0.00	0.00	0.00	1,800.00
353	Instalación, Reparación y Mantenimiento de Equipo de Cómputo y Tecnologías de la Información.	8,700.00	0.00	8,700.00	8,700.00	0.00	8,700.00	0.00	0.00	0.00	0.00	8,700.00
35301	Mantenimiento y Conservación de Bienes Informáticos.	8,700.00	0.00	8,700.00	8,700.00	0.00	8,700.00	0.00	0.00	0.00	0.00	8,700.00
355	Reparación y Mantenimiento de Equipo de Transporte.	22,600.00	2,850.00	25,450.00	25,450.00	0.00	25,450.00	11,323.44	11,323.44	11,080.53	11,080.53	14,126.56
35501	Mantenimiento, Conservación y Reparación de Vehículos Terrestres, Aéreos, Marítimos, Lacustres y Fluviales.	22,600.00	2,850.00	25,450.00	25,450.00	0.00	25,450.00	11,323.44	11,323.44	11,080.53	11,080.53	14,126.56
3600	Servicios de Comunicación Social y Publicidad.	15,660.00	0.00	15,660.00	15,660.00	0.00	15,660.00	5,220.00	5,220.00	5,220.00	5,220.00	10,440.00
361	Difusión por Radio, Televisión y Otros Medios de Mensajes Sobre Programas y Actividades Gubernamentales.	15,660.00	0.00	15,660.00	15,660.00	0.00	15,660.00	5,220.00	5,220.00	5,220.00	5,220.00	10,440.00
36103	Otros Gastos de Difusión e Información.	15,660.00	0.00	15,660.00	15,660.00	0.00	15,660.00	5,220.00	5,220.00	5,220.00	5,220.00	10,440.00
3700	Servicios de Traslado y Viáticos.	182,211.93	-9,350.00	172,861.93	172,861.93	0.00	165,818.93	128,328.00	128,328.00	128,328.00	128,328.00	44,533.93
371	Pasajes Aéreos.	24,633.93	-9,350.00	15,283.93	15,283.93	0.00	15,283.93	8,697.00	8,697.00	8,697.00	8,697.00	6,586.93
37111	Pasajes Nacionales Aéreos.	24,633.93	-9,350.00	15,283.93	15,283.93	0.00	15,283.93	8,697.00	8,697.00	8,697.00	8,697.00	6,586.93
372	Pasajes Terrestres.	13,660.00	0.00	13,660.00	13,660.00	0.00	13,660.00	8,600.00	8,600.00	8,600.00	8,600.00	5,060.00
37211	Pasajes Nacionales Terrestres.	3,260.00	0.00	3,260.00	3,260.00	0.00	3,260.00	0.00	0.00	0.00	0.00	3,260.00
37213	Otros Pasajes.	10,400.00	0.00	10,400.00	10,400.00	0.00	10,400.00	8,600.00	8,600.00	8,600.00	8,600.00	1,800.00
375	Viáticos en el País.	143,918.00	0.00	143,918.00	143,918.00	0.00	136,875.00	111,031.00	111,031.00	111,031.00	111,031.00	32,887.00



**GOBIERNO CONSTITUCIONAL DEL ESTADO DE CHIAPAS
SECRETARÍA DE HACIENDA**

Por Capítulos, Concepto, Partida Genérica y Partida Específica por Clasificación Administrativa
SISTEMA PRESUPUESTARIO 2024
(PESOS)
CIERRE MENSUAL DE NOVIEMBRE

EP-03

Página 3 de 3

2.1.1.2.1.290 Procuraduría Ambiental del Estado de Chiapas

sábado, 30 de noviembre de 2024

Capítulo/Concepto/ Partida/Gasto	Descripción	Presupuesto Aprobado	Modificación Neta	Presupuesto Modificado	Presupuesto Liberado	Presupuesto por Liberar	Presupuesto Ministrado	Presupuesto Comprometido	Presupuesto Devengado	Presupuesto Ejercido	Presupuesto Pagado	Subejercicio
37511	Vínculos Nacionales.	143,918.00	0.00	143,918.00	143,918.00	0.00	136,875.00	111,031.00	111,031.00	111,031.00	111,031.00	32,887.00
3900	Otros Servicios Generales.	107,115.06	3,091.86	110,206.92	110,206.92	0.00	93,705.51	79,077.00	79,077.00	79,077.00	79,077.00	31,129.92
392	Impuestos y Derechos.	20,359.35	175.01	20,534.36	20,534.36	0.00	18,964.41	15,146.00	15,146.00	15,146.00	15,146.00	5,388.36
39202	Otros Impuestos y Derechos.	15,154.00	0.00	15,154.00	15,154.00	0.00	14,480.00	11,307.00	11,307.00	11,307.00	11,307.00	3,847.00
39203	Otras Contribuciones.	5,205.35	175.01	5,380.36	5,380.36	0.00	4,484.41	3,839.00	3,839.00	3,839.00	3,839.00	1,541.36
398	Impuesto Sobre Nóminas y Otros que se Deriven de una Relación Laboral.	86,755.71	2,916.85	89,672.56	89,672.56	0.00	74,741.10	63,931.00	63,931.00	63,931.00	63,931.00	25,741.56
39801	Impuesto Sobre Nóminas y Otros que se Deriven de una Relación Laboral.	86,755.71	2,916.85	89,672.56	89,672.56	0.00	74,741.10	63,931.00	63,931.00	63,931.00	63,931.00	25,741.56
4000	Transferencias, Asignaciones, Subsidios y Otras Ayudas.	0.00	112,804.29	112,804.29	112,804.29	0.00	0.00	0.00	0.00	0.00	0.00	112,804.29
4300	Subsidios y Subvenciones.	0.00	112,804.29	112,804.29	112,804.29	0.00	0.00	0.00	0.00	0.00	0.00	112,804.29
439	Otros Subsidios.	0.00	112,804.29	112,804.29	112,804.29	0.00	0.00	0.00	0.00	0.00	0.00	112,804.29
43909	Subsidios por Otras Medidas Económicas.	0.00	112,804.29	112,804.29	112,804.29	0.00	0.00	0.00	0.00	0.00	0.00	112,804.29



GOBIERNO CONSTITUCIONAL DEL ESTADO DE CHIAPAS

SECRETARÍA DE HACIENDA

Resumen Tipo de Gasto y Partida
SISTEMA PRESUPUESTARIO 2024
(PESOS)

CIERRE MENSUAL DE NOVIEMBRE

2.1.1.2.1.290 Procuraduría Ambiental del Estado de Chiapas

sábado, 30 de noviembre de 2024

Table with 14 columns: TIPO GASTO / CAPÍTULOS /CONCEPTOS /PARTIDAS, DESCRIPCIÓN, Presupuesto Aprobado, Modificación Neta, Presupuesto Modificado, Presupuesto Liberado, Presupuesto por Liberar, Presupuesto Ministrado, Presupuesto Comprometido, Presupuesto Devengado, Presupuesto Ejercido, Presupuesto Pagado, Subejercicio. Rows include Gran Total, Total Institucional, Total Inversión, Total Institucional Inversión, and detailed breakdowns for Gasto Corriente (1000, 1100, 113, 1300, 132, 13201, 13202, 134, 1400, 141, 14103, 144, 14401, 1500, 159, 15901, 15906, 1700, 171, 17102, 17103, 2000, 2100, 211, 21101, 214).

Handwritten signatures and initials at the bottom right of the page.



GOBIERNO CONSTITUCIONAL DEL ESTADO DE CHIAPAS

SECRETARÍA DE HACIENDA

Resumen Tipo de Gasto y Partida SISTEMA PRESUPUESTARIO 2024

(PESOS)

CIERRE MENSUAL DE NOVIEMBRE

EP-08

Página 2 de 3

2.1.1.2.1.290 Procuraduría Ambiental del Estado de Chiapas

sábado, 30 de noviembre de 2024

TIPO GASTO / CAPÍTULOS / CONCEPTOS / PARTIDAS	DESCRIPCIÓN	Presupuesto Aprobado	Modificación Neta	Presupuesto Modificado	Presupuesto Liberado	Presupuesto por Liberar	Presupuesto Ministrado	Presupuesto Comprometido	Presupuesto Devengado	Presupuesto Ejercido	Presupuesto Pagado	Subejercicio
21401	Materiales y Útiles Consumibles para el Procesamiento en Equipos y Bienes Informáticos.	113,649.31	0.00	113,649.31	113,649.31	0.00	113,649.31	110,384.35	110,384.35	110,384.35	110,384.35	1,264.96
216	Material de Limpieza.	2,500.00	0.00	2,500.00	2,500.00	0.00	2,500.00	0.00	0.00	0.00	0.00	2,500.00
21601	Material de Limpieza.	2,500.00	0.00	2,500.00	2,500.00	0.00	2,500.00	0.00	0.00	0.00	0.00	2,500.00
2200	Alimentos y Utensilios.	29,860.00	0.00	29,860.00	29,860.00	0.00	29,395.00	23,079.98	23,079.98	23,079.98	23,079.98	6,780.02
221	Productos Alimenticios para Personas.	26,860.00	0.00	26,860.00	26,860.00	0.00	23,395.00	23,079.98	23,079.98	23,079.98	23,079.98	3,780.02
22111	Productos Alimenticios para Personas.	26,860.00	0.00	26,860.00	26,860.00	0.00	23,395.00	23,079.98	23,079.98	23,079.98	23,079.98	3,780.02
223	Utensilios para el Servicio de Alimentación.	3,000.00	0.00	3,000.00	3,000.00	0.00	3,000.00	0.00	0.00	0.00	0.00	3,000.00
22301	Utensilios para el Servicio de Alimentación.	3,000.00	0.00	3,000.00	3,000.00	0.00	3,000.00	0.00	0.00	0.00	0.00	3,000.00
2600	Combustibles, Lubricantes y Aditivos.	147,106.00	194,841.25	341,947.25	341,947.25	0.00	328,808.30	112,295.47	112,295.47	112,295.47	112,295.47	229,651.78
261	Combustibles, Lubricantes y Aditivos.	147,106.00	194,841.25	341,947.25	341,947.25	0.00	328,808.30	112,295.47	112,295.47	112,295.47	112,295.47	229,651.78
26111	Combustibles.	147,106.00	194,841.25	341,947.25	341,947.25	0.00	328,808.30	112,295.47	112,295.47	112,295.47	112,295.47	229,651.78
2700	Vestuario, Blancos, Prendas de Protección y Artículos Deportivos.	11,000.00	0.00	11,000.00	11,000.00	0.00	11,000.00	0.00	0.00	0.00	0.00	11,000.00
271	Vestuario y Uniformes.	6,200.00	0.00	6,200.00	6,200.00	0.00	6,200.00	0.00	0.00	0.00	0.00	6,200.00
27101	Vestuario y Uniformes.	6,200.00	0.00	6,200.00	6,200.00	0.00	6,200.00	0.00	0.00	0.00	0.00	6,200.00
272	Prendas de Seguridad y Protección Personal.	4,800.00	0.00	4,800.00	4,800.00	0.00	4,800.00	0.00	0.00	0.00	0.00	4,800.00
27201	Prendas de Protección Personal.	4,800.00	0.00	4,800.00	4,800.00	0.00	4,800.00	0.00	0.00	0.00	0.00	4,800.00
2900	Herramientas, Refacciones y Accesorios Menores.	56,215.56	0.00	56,215.56	56,215.56	0.00	56,215.56	19,924.20	19,924.20	19,924.20	19,924.20	36,291.36
293	Refacciones y Accesorios Menores de Mobiliario y Equipo de Administración, Educativo y Recreativo.	8,650.00	0.00	8,650.00	8,650.00	0.00	8,650.00	2,215.00	2,215.00	2,215.00	2,215.00	6,435.00
29301	Refacciones y Accesorios Menores de Mobiliario y Equipo de Administración, Educativo y Recreativo.	8,650.00	0.00	8,650.00	8,650.00	0.00	8,650.00	2,215.00	2,215.00	2,215.00	2,215.00	6,435.00
294	Refacciones y Accesorios Menores de Equipo de Cómputo y Tecnologías de la Información.	5,800.00	0.00	5,800.00	5,800.00	0.00	5,800.00	5,533.00	5,533.00	5,533.00	5,533.00	267.00
29401	Refacciones y Accesorios para Equipo de Cómputo y Telecomunicaciones.	5,800.00	0.00	5,800.00	5,800.00	0.00	5,800.00	5,533.00	5,533.00	5,533.00	5,533.00	267.00
296	Refacciones y Accesorios Menores de Equipo de Transporte.	41,765.56	0.00	41,765.56	41,765.56	0.00	41,765.56	12,176.20	12,176.20	12,176.20	12,176.20	29,589.36
29601	Refacciones y Accesorios Menores de Equipo de Transporte.	41,765.56	0.00	41,765.56	41,765.56	0.00	41,765.56	12,176.20	12,176.20	12,176.20	12,176.20	29,589.36
3000	Servicios Generales.	503,010.39	3,091.86	506,102.25	506,102.25	0.00	471,255.89	366,669.89	366,669.89	366,669.89	366,669.89	139,432.36
3200	Servicios de Arrendamiento.	135,623.40	0.00	135,623.40	135,623.40	0.00	124,321.45	124,321.45	124,321.45	124,321.45	124,321.45	11,301.95
322	Arrendamiento de Edificios.	135,623.40	0.00	135,623.40	135,623.40	0.00	124,321.45	124,321.45	124,321.45	124,321.45	124,321.45	11,301.95
32201	Arrendamiento de Edificios y Locales.	135,623.40	0.00	135,623.40	135,623.40	0.00	124,321.45	124,321.45	124,321.45	124,321.45	124,321.45	11,301.95
3300	Servicios Profesionales, Científicos, Técnicos y Otros Servicios.	17,400.00	10,000.00	27,400.00	27,400.00	0.00	27,400.00	10,000.00	10,000.00	10,000.00	10,000.00	17,400.00
331	Servicios Legales, de Contabilidad, Auditoría y Relacionados.	0.00	10,000.00	10,000.00	10,000.00	0.00	10,000.00	10,000.00	10,000.00	10,000.00	10,000.00	0.00
33113	Servicios de Dictaminación.	0.00	10,000.00	10,000.00	10,000.00	0.00	10,000.00	10,000.00	10,000.00	10,000.00	10,000.00	0.00
334	Servicios de Capacitación.	17,400.00	0.00	17,400.00	17,400.00	0.00	17,400.00	0.00	0.00	0.00	0.00	17,400.00
33401	Servicios para Capacitación a Servidores Públicos.	17,400.00	0.00	17,400.00	17,400.00	0.00	17,400.00	0.00	0.00	0.00	0.00	17,400.00
3400	Servicios Financieros, Bancarios y Comerciales.	8,400.00	0.00	8,400.00	8,400.00	0.00	8,400.00	8,400.00	8,400.00	8,400.00	8,400.00	0.00
345	Seguro de Bienes Patrimoniales.	8,400.00	0.00	8,400.00	8,400.00	0.00	8,400.00	8,400.00	8,400.00	8,400.00	8,400.00	0.00
34501	Seguro de Bienes Patrimoniales.	8,400.00	0.00	8,400.00	8,400.00	0.00	8,400.00	8,400.00	8,400.00	8,400.00	8,400.00	0.00



GOBIERNO CONSTITUCIONAL DEL ESTADO DE CHIAPAS
SECRETARÍA DE HACIENDA
Resumen Tipo de Gasto y Partida
SISTEMA PRESUPUESTARIO 2024
(PESOS)
CIERRE MENSUAL DE NOVIEMBRE

EP-08

Página 3 de 3

2.1.1.2.1.290 Procuraduría Ambiental del Estado de Chiapas

sábado, 30 de noviembre de 2024

TIPO GASTO / CAPÍTULOS /CONCEPTOS /PARTIDAS	DESCRIPCIÓN	Presupuesto Aprobado	Modificación Neta	Presupuesto Modificado	Presupuesto Liberado	Presupuesto por Liberar	Presupuesto Ministrado	Presupuesto Comprometido	Presupuesto Devengado	Presupuesto Ejercido	Presupuesto Pagado	Subejercicio
3500	Servicios de Instalación, Reparación, Mantenimiento y Conservación.	36,600.00	-650.00	35,950.00	35,950.00	0.00	35,950.00	11,323.44	11,323.44	11,080.53	11,080.53	24,626.56
352	Instalación, Reparación y Mantenimiento de Mobiliario y Equipo de Administración, Educacional y Recreativa.	5,300.00	-3,500.00	1,800.00	1,800.00	0.00	1,800.00	0.00	0.00	0.00	0.00	1,800.00
35201	Mantenimiento y Conservación de Mobiliario y Equipo de Administración.	5,300.00	-3,500.00	1,800.00	1,800.00	0.00	1,800.00	0.00	0.00	0.00	0.00	1,800.00
353	Instalación, Reparación y Mantenimiento de Equipo de Cómputo y Tecnologías de la Información.	8,700.00	0.00	8,700.00	8,700.00	0.00	8,700.00	0.00	0.00	0.00	0.00	8,700.00
35301	Mantenimiento y Conservación de Bienes Informáticos.	8,700.00	0.00	8,700.00	8,700.00	0.00	8,700.00	0.00	0.00	0.00	0.00	8,700.00
355	Reparación y Mantenimiento de Equipo de Transporte.	22,600.00	2,850.00	25,450.00	25,450.00	0.00	25,450.00	11,323.44	11,323.44	11,080.53	11,080.53	14,126.56
35501	Mantenimiento, Conservación y Reparación de Vehículos Terrestres, Aéreos, Marítimos, Lacustres y Fluviales.	22,600.00	2,850.00	25,450.00	25,450.00	0.00	25,450.00	11,323.44	11,323.44	11,080.53	11,080.53	14,126.56
3600	Servicios de Comunicación Social y Publicidad.	15,660.00	0.00	15,660.00	15,660.00	0.00	15,660.00	5,220.00	5,220.00	5,220.00	5,220.00	10,440.00
361	Difusión por Radio, Televisión y Otros Medios de Mensajes Sobre Programas y Actividades Gubernamentales.	15,660.00	0.00	15,660.00	15,660.00	0.00	15,660.00	5,220.00	5,220.00	5,220.00	5,220.00	10,440.00
36103	Otros Gastos de Difusión e Información.	15,660.00	0.00	15,660.00	15,660.00	0.00	15,660.00	5,220.00	5,220.00	5,220.00	5,220.00	10,440.00
3700	Servicios de Traslado y Viáticos.	182,211.93	-9,350.00	172,861.93	172,861.93	0.00	165,818.93	128,328.00	128,328.00	128,328.00	128,328.00	44,533.93
371	Pasajes Aéreos.	24,633.93	-9,350.00	15,283.93	15,283.93	0.00	15,283.93	8,697.00	8,697.00	8,697.00	8,697.00	6,586.93
37111	Pasajes Nacionales Aéreos.	24,633.93	-9,350.00	15,283.93	15,283.93	0.00	15,283.93	8,697.00	8,697.00	8,697.00	8,697.00	6,586.93
372	Pasajes Terrestres.	13,660.00	0.00	13,660.00	13,660.00	0.00	13,660.00	8,600.00	8,600.00	8,600.00	8,600.00	3,060.00
37211	Pasajes Nacionales Terrestres.	3,260.00	0.00	3,260.00	3,260.00	0.00	3,260.00	0.00	0.00	0.00	0.00	3,260.00
37213	Otros Pasajes.	10,400.00	0.00	10,400.00	10,400.00	0.00	10,400.00	8,600.00	8,600.00	8,600.00	8,600.00	1,800.00
375	Viáticos en el País.	143,918.00	0.00	143,918.00	143,918.00	0.00	136,875.00	111,031.00	111,031.00	111,031.00	111,031.00	32,887.00
37511	Viáticos Nacionales.	143,918.00	0.00	143,918.00	143,918.00	0.00	136,875.00	111,031.00	111,031.00	111,031.00	111,031.00	32,887.00
3900	Otros Servicios Generales.	107,115.06	3,091.86	110,206.92	110,206.92	0.00	93,705.51	79,077.00	79,077.00	79,077.00	79,077.00	31,129.92
392	Impuestos y Derechos.	20,339.35	175.01	20,514.36	20,514.36	0.00	18,264.41	15,146.00	15,146.00	15,146.00	15,146.00	5,388.36
39202	Otros Impuestos y Derechos.	15,154.00	0.00	15,154.00	15,154.00	0.00	14,480.00	11,307.00	11,307.00	11,307.00	11,307.00	1,847.00
39203	Otras Contribuciones.	5,205.35	175.01	5,380.36	5,380.36	0.00	4,084.41	3,839.00	3,839.00	3,839.00	3,839.00	1,541.36
398	Impuesto Sobre Nóminas y Otros que se Deriven de una Relación Laboral.	86,755.71	2,916.85	89,672.56	89,672.56	0.00	74,741.10	63,931.00	63,931.00	63,931.00	63,931.00	25,741.56
39801	Impuesto Sobre Nóminas y Otros que se Deriven de una Relación Laboral.	86,755.71	2,916.85	89,672.56	89,672.56	0.00	74,741.10	63,931.00	63,931.00	63,931.00	63,931.00	25,741.56
4000	Transferencias, Asignaciones, Subsidios y Otras Ayudas.	0.00	112,804.29	112,804.29	112,804.29	0.00	0.00	0.00	0.00	0.00	0.00	112,804.29
4300	Subsidios y Subvenciones.	0.00	112,804.29	112,804.29	112,804.29	0.00	0.00	0.00	0.00	0.00	0.00	112,804.29
439	Otros Subsidios.	0.00	112,804.29	112,804.29	112,804.29	0.00	0.00	0.00	0.00	0.00	0.00	112,804.29
43909	Subsidios por Otras Medidas Económicas.	0.00	112,804.29	112,804.29	112,804.29	0.00	0.00	0.00	0.00	0.00	0.00	112,804.29